

船員保険月報（概要）（平成 31 年 4 月）

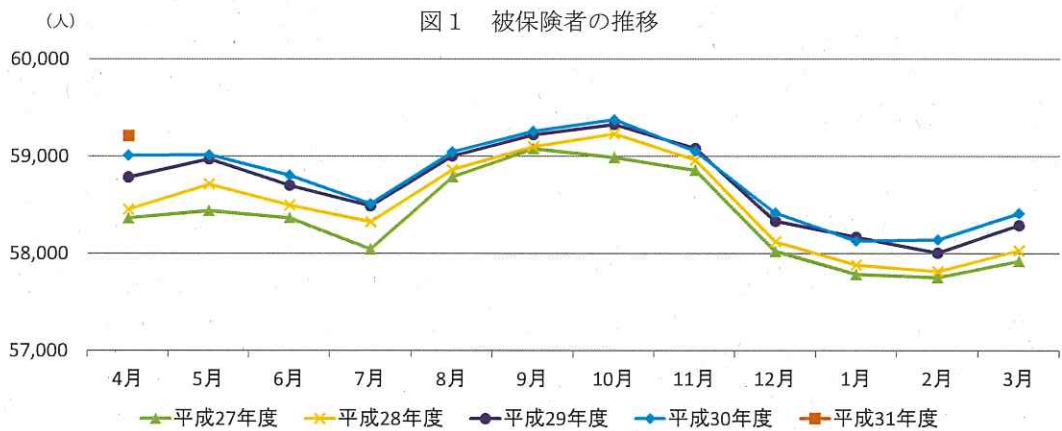
1. 加入者等の状況

平成 31 年 4 月末現在の加入者数は 119,766 人(対前年同月比▲0.9%)であり、被保険者数は 59,210 人(同 0.3%)、被扶養者は 60,556 人(同▲2.2%)となっています(扶養率は 1.034 (※))。

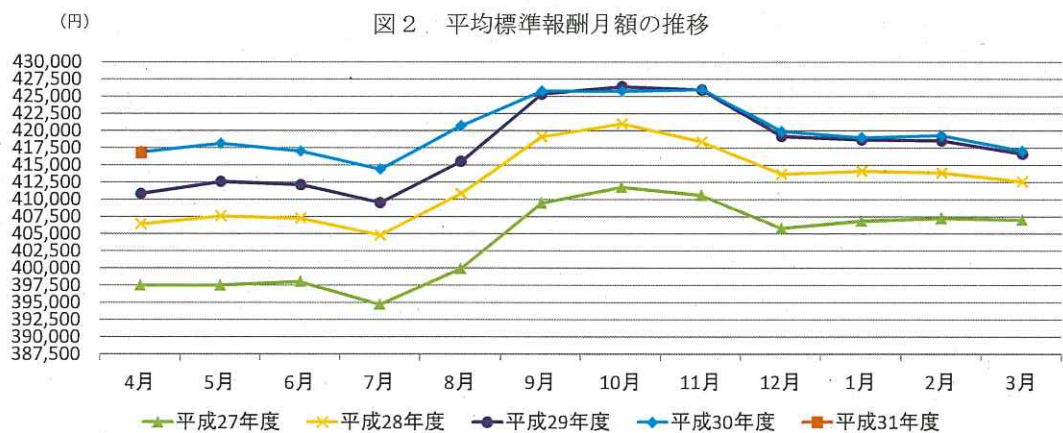
被保険者のうち、疾病任意継続被保険者数は 2,355 人(同▲7.6%)で被保険者全体の 4.0%となっています。

また、平成 31 年 4 月末現在の船舶所有者数は 5,630(同 0.3%)となっています。

(※) 75 歳以上の強制被保険者 622 人を除いて算出している。



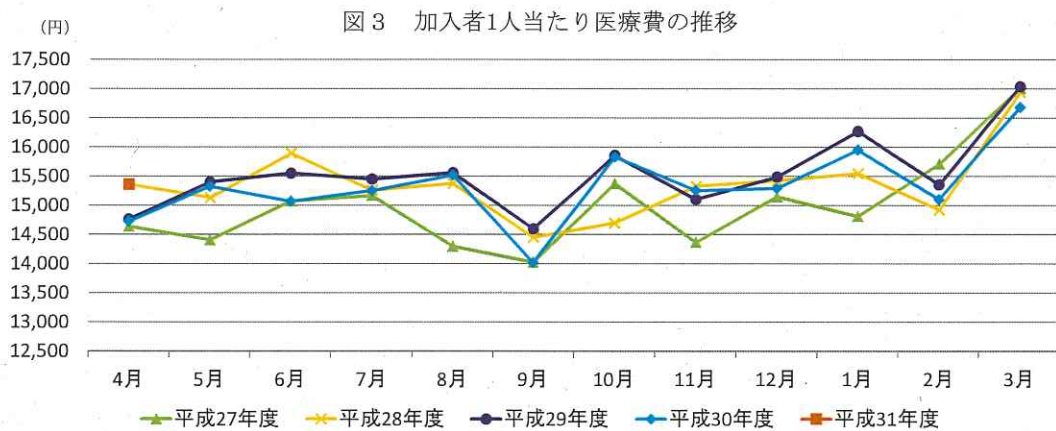
平成 31 年 4 月末現在の被保険者 1 人当たりの平均標準報酬月額額は 416,778 円(同▲0.0%)となっています。



2. 医療費の状況

平成31年4月の加入者1人当たり医療費は15,362円(対前年同月比4.3%)となっており、うち、入院が4,358円(同▲0.7%)、入院外(調剤分を含む。以下同じ。)が9,220円(同7.5%)となっています。

加入者1人当たり医療費を三要素に分解してみると、入院では、受診率(加入者1,000人当たり件数)が8.98件(同▲2.4%)、1件当たり日数が10.05日(同▲7.8%)、1日当たり医療費が48,304円(同10.3%)となっており、入院外では、受診率(加入者1,000人当たり件数)が493.56件(同4.5%)、1件当たり日数が1.43日(同▲0.2%)、1日当たり医療費が13,096円(同3.1%)となっています。



(注1) 職務外の事由による疾病、負傷に関して保険給付が行われた医療費(下船後の療養補償を除く)を対象としている。

(注2) 「下船後の療養補償」とは、乗船中の職務外の傷病について、3ヶ月の範囲で船舶所有者負担の保険料で10割給付を行う保険給付である。

(注3) 1人当たり医療費とは医療費の水準を考える場合の指標であり、次の式により求められる。

$$\text{1人当たり医療費} = \text{医療費総額} \div \text{人数}$$

また、1人当たりの医療費は、次式のように、1,000人当たり件数(医療費に係る場合を「受診率」という。)、1件当たり日数、1日当たり医療費の三要素に分解することができ、1人当たり医療費の変動を分析する際に三要素ごとの変動をみることが有効となる。

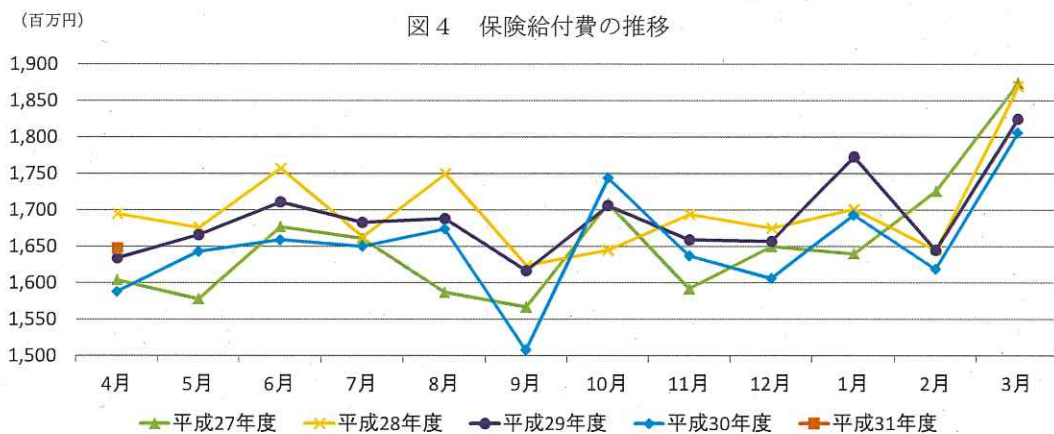
$$\text{1人当たり医療費} = (\text{受診率} \div 1,000) \times \text{1件当たり日数} \times \text{1日当たり医療費}$$

3. 保険給付の状況

(1) 疾病給付

平成31年4月の保険給付費は1,647百万円(対前年同月比3.7%)であり、うち、医療給付費は1,434百万円(同3.6%)、その他の現金給付費は213百万円(同5.0%)となっています。

その他の現金給付費の主なものは、傷病手当金が169百万円、出産育児一時金が31百万円となっています。



(注) 職務外の事由による疾病、負傷、死亡、出産に関して行われた保険給付(下船後の療養補償を除く)を対象としている。

(2) 職務上年金給付

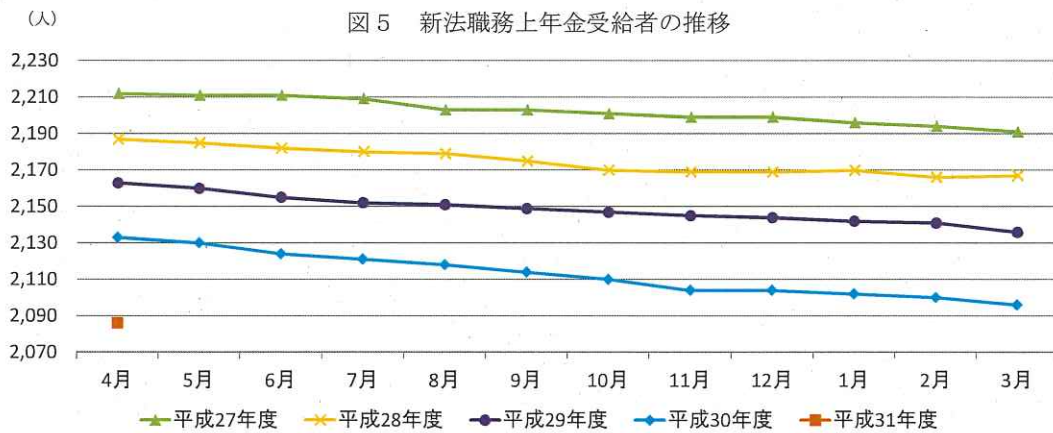
平成31年4月末現在の協会が支給する新法職務上年金の受給者数は2,086人であり、うち、障害年金受給者数は427人、遺族年金受給者数は1,659人となっています。

新法職務上年金受給者の年金総額は4,472百万円であり、うち、障害年金受給者の年金総額は931百万円、遺族年金受給者の年金総額は3,540百万円となっています。

また、障害年金受給者の平均年金月額額は181,778円、遺族年金受給者の平均年金月額額は177,824円となっています。

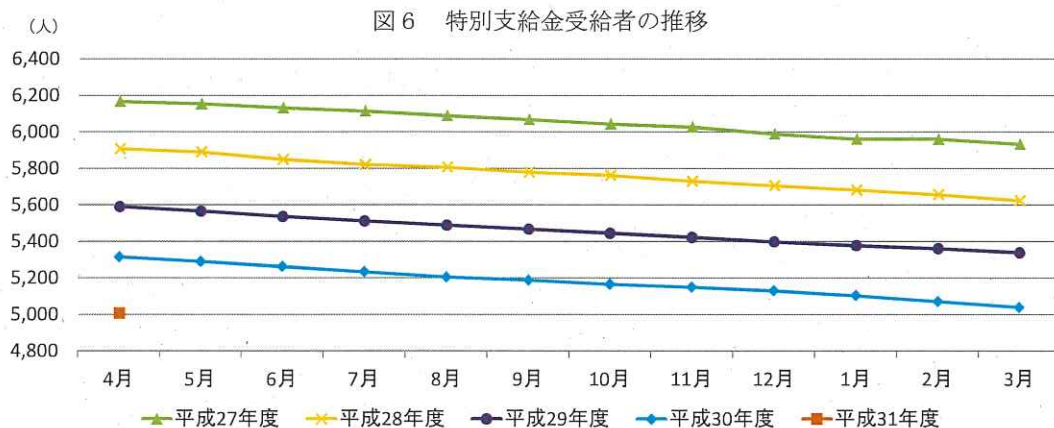
(注1) 「新法」とは、雇用保険法等の一部を改正する法律（平成19年法律第30号）（平成22年1月1日施行）による改正前の船員保険法をいう。

(注2) 「新法職務上年金」とは、新法に基づく職務上年金をいう。平成22年1月以降は、職務上年金は一般制度（労働者災害補償保険）に統合されているが、平成21年12月以前に発生した保険事故（職務上のケガや死亡）による新法職務上年金については、経過措置として全国健康保険協会が支給することとされている。



(3) その他

旧法職務上年金の受給者に対して協会が支給する特別支給金の平成31年4月末現在の受給者は5,007人であり、うち、障害年金受給者は689人、遺族年金受給者は4,318人となっています。



(注1) 「旧法」とは、国民年金法等の一部を改正する法律（昭和60年法律第34号）（昭和61年4月1日施行）による改正前の船員保険法をいう。

(注2) 「旧法職務上年金」とは、旧法に基づく職務上年金をいう。経過措置により平成22年1月以降は、旧法職務上年金（障害年金及び遺族年金）は日本年金機構が支給し、旧法職務上年金の受給者に対する特別支給金は全国健康保険協会が支給する。

船員保険月報（総括表）（平成31年4月）

年度別 月別	船舶所有者数	被保険者数			被扶養者数	標準報酬月額 の平均	標準賞与額 の平均	保険給付費 (疾病給付)		
		後期高齢者(再掲) (※)	疾病任意継続被保険者	人				円	円	円
		人	人	人	人	円	円	百万円	百万円	百万円
平成26年度	5,729	57,750	319	3,221	67,347	397,567	44,582	19,488	17,119	2,369
平成27年度	5,670	57,919	380	3,107	65,842	407,025	46,346	19,867	17,544	2,323
平成28年度	5,619	58,031	465	3,057	64,161	412,609	47,623	20,395	17,833	2,559
平成29年度	5,608	58,291	554	2,927	62,637	416,648	47,115	20,264	17,760	2,504
平成30年度	5,623	58,413	599	2,704	61,060	417,057	49,858	19,827	17,277	2,550
平成30年4月	5,614	59,010	552	2,550	61,896	416,911	10,720	1,588	1,384	203
5月	5,621	59,015	571	2,576	61,640	418,127	8,265	1,643	1,434	209
6月	5,627	58,805	576	2,720	61,391	417,002	25,319	1,658	1,426	232
7月	5,626	58,513	577	2,736	61,041	414,396	193,882	1,650	1,427	224
8月	5,623	59,047	590	2,343	61,365	420,747	54,285	1,674	1,460	215
9月	5,628	59,260	594	1,973	61,491	425,757	6,610	1,508	1,327	182
10月	5,634	59,378	595	1,994	61,428	425,775	2,122	1,744	1,511	234
11月	5,625	59,055	582	2,195	61,325	426,005	2,824	1,637	1,441	195
12月	5,624	58,419	568	2,963	60,992	419,905	234,897	1,606	1,422	184
平成31年1月	5,623	58,128	565	3,187	60,950	418,988	48,050	1,693	1,471	221
2月	5,621	58,142	589	2,851	60,889	419,307	6,451	1,619	1,400	219
3月	5,623	58,413	599	2,704	61,060	417,057	7,268	1,806	1,575	231
4月	5,630	59,210	622	2,355	60,556	416,778	10,954	1,647	1,434	213
対前年同期比	%	%	%	%	%	%	%	%	%	%
平成25年度	△ 0.64	△ 0.64	10.34	△ 4.47	△ 2.74	1.41	6.10	△ 1.19	△ 1.88	4.20
平成26年度	△ 0.92	△ 0.19	10.76	△ 5.21	△ 2.80	0.79	6.79	△ 0.06	△ 0.33	1.93
平成27年度	△ 1.03	0.29	19.12	△ 3.54	△ 2.23	2.38	3.96	1.94	2.48	△ 1.93
平成28年度	△ 0.90	0.19	22.37	△ 1.61	△ 2.55	1.37	2.76	2.66	1.65	10.25
平成29年度	△ 0.20	0.45	19.14	△ 4.25	△ 2.38	0.98	△ 1.07	△ 0.64	△ 0.41	△ 2.23
平成30年度	0.27	0.21	8.12	△ 7.62	△ 2.52	0.10	5.82	△ 2.15	△ 2.72	1.84
平成31年4月～ 平成31年4月	△ 0.06	0.11	13.05	△ 7.01	△ 2.61	0.57	5.86	14.18	13.35	1.84
平成30年4月	△ 0.21	0.38	16.21	△ 6.08	△ 2.62	1.48	38.22	△ 2.83	△ 1.71	△ 9.82
5月	△ 0.14	0.07	19.96	△ 6.84	△ 2.61	1.34	△ 1.64	△ 1.38	△ 2.71	8.85
6月	△ 0.07	0.18	19.50	△ 8.88	△ 2.35	1.18	△ 25.51	△ 3.04	△ 3.71	0.87
7月	△ 0.12	0.04	18.00	△ 8.74	△ 2.57	1.19	19.74	△ 1.96	△ 3.25	7.69
8月	△ 0.20	0.07	16.60	△ 7.79	△ 2.52	1.25	7.11	△ 0.83	△ 0.82	△ 0.46
9月	△ 0.05	0.06	14.67	△ 8.78	△ 2.63	0.09	△ 40.57	△ 6.73	△ 5.95	△ 12.03
10月	△ 0.05	0.08	13.77	△ 7.08	△ 2.74	△ 0.15	△ 41.06	2.25	△ 0.24	21.90
11月	△ 0.28	△ 0.05	8.99	△ 8.24	△ 2.84	0.01	70.12	△ 1.38	△ 0.29	△ 8.72
12月	△ 0.07	0.15	7.78	△ 3.64	△ 2.61	0.17	△ 0.01	△ 3.04	△ 2.50	△ 7.06
平成31年1月	0.07	△ 0.07	6.40	△ 4.89	△ 2.83	0.07	14.74	△ 4.55	△ 5.90	5.54
2月	0.14	0.23	9.07	△ 6.71	△ 2.52	0.18	28.15	△ 1.60	△ 3.30	10.76
3月	0.27	0.21	8.12	△ 7.62	△ 2.52	0.10	12.07	△ 1.02	△ 2.20	7.90
4月	0.29	0.34	12.68	△ 7.65	△ 2.16	△ 0.03	2.18	3.74	3.56	4.95

(注1) 被保険者、標準報酬月額については、後期高齢者を含む。

(注2) 標準賞与額は被保険者1人当たりの平均である。

(注3) 保険給付費は、職務外の事由による疾病、負傷、死亡、出産に関して行われた保険給付(下船後の療養補償を除く)を対象としている。

(注4) 年度別の数値は船舶所有者数、被保険者数、被扶養者数、標準報酬月額の平均は年度末、標準賞与額は年度平均、保険給付費は年度累計である。

船員保険の医療費の動向(平成31年4月)

[加入者計]

(単位: %)

	医療費 総額	1人当たり 医療費 総額	稼働日数 補正後	医療給 付 費総額	入院				入院外(調剤分含む)				歯科				
					1人当たり 医療費	受診率	1件当り 日数	1日当り 医療費	1人当たり 医療費	受診率	1件当り 日数	1日当り 医療費	1人当たり 医療費	受診率	1件当り 日数	1日当り 医療費	
27年度	2.2	3.5	3.2	2.6	0.9	2.2	△ 2.4	1.1	5.4	1.7	△ 0.8	4.5	0.4	1.5	△ 2.1	1.1	
28年度	1.2	2.4	2.5	1.7	8.7	1.5	△ 0.8	7.9	△ 0.8	0.7	△ 1.2	△ 0.3	2.2	2.6	△ 1.8	1.4	
29年度	△ 0.1	1.1	1.2	△ 0.2	0.4	△ 0.1	△ 2.1	2.7	1.7	0.5	△ 0.6	1.7	0.7	2.6	△ 2.8	0.9	
30年度	△ 2.6	△ 1.3	△ 1.1	△ 2.7	△ 2.4	△ 3.3	△ 4.6	5.8	△ 0.6	0.5	△ 1.3	0.2	△ 1.3	0.4	△ 2.8	1.1	
27年度	4~4月	△ 1.6	△ 0.2	0.3	△ 1.7	△ 6.8	2.3	△ 0.0	△ 8.9	3.1	1.1	△ 1.4	3.4	0.8	1.7	△ 2.7	1.9
	4月	△ 1.6	△ 0.2	0.3	△ 1.7	△ 6.8	2.3	△ 0.0	△ 8.9	3.1	1.1	△ 1.4	3.4	0.8	1.7	△ 2.7	1.9
	5月	0.8	1.9	4.9	1.8	13.1	2.1	5.3	5.2	△ 2.4	△ 2.9	△ 2.0	2.6	△ 6.3	△ 1.3	△ 5.0	△ 0.1
	6月	6.0	7.4	4.3	6.5	6.5	2.5	2.5	1.3	9.2	5.5	△ 0.0	3.5	1.2	2.4	△ 0.4	△ 0.8
	7月	△ 0.2	1.3	1.3	△ 0.6	△ 3.8	2.5	△ 5.2	△ 1.0	4.2	2.1	△ 0.7	2.7	1.5	0.7	△ 1.4	2.1
	8月	2.4	3.7	3.7	2.9	4.8	1.1	0.8	2.9	3.6	2.8	△ 1.1	1.9	0.7	1.2	△ 0.5	△ 0.0
	9月	△ 0.5	0.6	3.7	△ 0.5	0.8	4.4	△ 4.2	0.8	1.6	△ 0.2	△ 2.9	4.9	△ 5.3	△ 2.6	△ 3.4	0.6
	10月	4.1	5.5	5.9	4.1	3.0	10.9	△ 2.2	△ 5.0	6.4	4.3	△ 1.3	3.4	6.5	3.7	△ 2.1	4.9
	11月	2.6	3.7	3.3	2.9	△ 2.3	△ 4.3	1.0	1.1	7.8	3.6	△ 0.6	4.7	△ 0.3	3.0	△ 3.2	0.1
	12月	△ 2.4	△ 1.4	△ 1.4	△ 2.2	△ 10.9	△ 5.8	△ 13.4	9.3	3.8	△ 1.9	0.2	5.6	△ 1.9	0.8	△ 1.5	△ 1.2
	1月	1.4	2.6	2.6	2.7	7.9	6.9	△ 2.3	3.3	0.1	△ 8.0	0.5	8.3	1.3	1.6	△ 1.9	1.7
	2月	9.9	11.2	7.1	10.5	1.4	2.8	△ 3.0	1.7	17.1	9.2	0.8	6.4	7.2	4.6	△ 0.2	2.7
	3月	4.8	5.9	3.7	5.3	△ 0.7	3.9	△ 8.0	3.9	10.8	5.2	△ 0.9	6.2	0.2	1.9	△ 3.1	1.5
28年度	4~4月	3.8	4.9	4.8	5.1	16.1	0.9	△ 1.4	16.7	0.2	0.4	△ 1.2	1.0	0.8	0.7	△ 1.9	2.0
	4月	3.8	4.9	4.8	5.1	16.1	0.9	△ 1.4	16.7	0.2	0.4	△ 1.2	1.0	0.8	0.7	△ 1.9	2.0
	5月	4.1	5.0	4.1	4.7	3.1	2.6	△ 0.0	0.5	6.0	3.1	△ 1.0	3.8	6.2	3.6	0.2	2.3
	6月	4.2	5.4	5.9	5.1	16.1	7.7	△ 3.2	11.3	0.3	△ 0.6	△ 2.8	3.7	2.0	2.8	△ 3.2	2.5
	7月	△ 0.3	0.6	3.6	0.9	6.8	△ 1.3	0.7	7.4	△ 1.7	△ 0.9	△ 2.0	1.3	△ 4.4	0.3	△ 5.0	0.3
	8月	6.3	7.5	6.6	7.0	10.1	5.9	△ 2.5	6.6	6.3	3.3	0.7	2.2	6.8	5.8	△ 0.8	1.8
	9月	1.7	3.1	△ 0.0	2.0	7.5	0.6	△ 3.8	11.1	0.1	△ 0.2	0.8	△ 0.5	7.3	4.0	△ 0.4	3.6
	10月	△ 5.5	△ 4.4	△ 1.8	△ 5.2	△ 1.6	△ 8.8	0.7	7.1	△ 5.5	△ 2.1	△ 1.5	△ 2.0	△ 5.8	△ 1.3	△ 3.7	△ 0.8
	11月	5.3	6.7	3.1	5.8	13.4	7.5	△ 6.3	12.6	3.0	5.1	△ 0.7	△ 1.3	8.3	4.4	0.8	3.0
	12月	0.5	1.8	1.8	0.5	12.7	1.2	5.8	5.2	△ 3.3	2.9	△ 1.8	△ 4.3	2.0	3.4	△ 1.5	0.1
	1月	3.7	5.0	5.0	3.5	8.1	5.2	△ 3.1	6.1	3.1	7.6	△ 1.6	△ 2.6	5.7	5.3	△ 1.3	1.7
	2月	△ 6.2	△ 5.0	△ 1.5	△ 6.2	6.9	2.2	△ 0.8	5.4	△ 11.0	△ 6.3	△ 2.7	△ 2.3	△ 3.3	△ 0.3	△ 3.5	0.6
	3月	△ 1.7	△ 0.4	△ 0.4	△ 1.5	6.2	△ 6.3	6.9	6.0	△ 4.3	△ 2.7	△ 0.2	△ 1.4	3.3	3.5	△ 0.2	0.0
29年度	4~4月	△ 5.0	△ 3.9	△ 1.2	△ 5.7	△ 8.4	△ 2.1	△ 1.4	△ 5.2	△ 1.9	△ 3.0	△ 1.5	2.8	△ 1.7	1.5	△ 3.2	0.1
	4月	△ 5.0	△ 3.9	△ 1.2	△ 5.7	△ 8.4	△ 2.1	△ 1.4	△ 5.2	△ 1.9	△ 3.0	△ 1.5	2.8	△ 1.7	1.5	△ 3.2	0.1
	5月	0.6	1.8	△ 1.3	0.1	△ 0.7	△ 4.1	△ 4.9	8.9	3.3	3.2	1.0	△ 0.8	1.6	4.9	△ 1.1	△ 2.0
	6月	△ 3.3	△ 2.1	△ 2.1	△ 3.9	△ 10.6	△ 8.5	△ 0.9	△ 1.5	1.9	1.3	0.3	0.3	4.0	3.0	△ 0.4	1.3
	7月	△ 0.1	1.2	1.2	0.1	0.2	△ 6.6	△ 0.9	8.3	0.8	△ 0.0	△ 1.3	2.1	7.4	5.3	△ 1.3	3.3
	8月	△ 0.2	1.2	2.2	△ 0.3	4.4	0.3	△ 3.5	7.9	△ 0.2	△ 0.9	△ 1.4	2.1	△ 0.9	1.9	△ 3.3	0.6
	9月	△ 0.4	1.0	1.0	△ 0.4	4.1	4.8	△ 3.5	2.9	△ 0.6	0.6	△ 0.9	△ 0.3	1.2	4.8	△ 2.4	△ 1.1
	10月	6.4	7.9	7.5	6.9	15.6	8.4	1.3	5.3	4.2	0.1	0.0	4.1	4.8	4.1	△ 2.3	3.0
	11月	△ 2.7	△ 1.5	△ 1.0	△ 3.0	△ 3.1	0.3	1.9	△ 5.1	△ 0.1	△ 3.0	△ 0.3	3.3	△ 4.0	0.9	△ 3.7	△ 1.1
	12月	△ 0.7	0.4	0.0	△ 0.6	△ 1.1	2.3	△ 3.5	0.1	1.5	△ 0.7	△ 0.8	3.1	△ 1.1	1.4	△ 3.7	1.2
	1月	3.6	4.7	4.7	4.0	9.4	2.1	△ 1.1	8.4	3.4	4.0	0.1	△ 0.7	△ 1.9	0.9	△ 3.5	0.7
	2月	1.7	2.9	3.3	1.7	△ 0.3	△ 1.2	△ 2.3	3.3	5.3	2.9	△ 1.2	3.5	0.7	1.3	△ 4.1	3.6
	3月	△ 0.5	0.6	1.0	△ 1.0	△ 1.8	4.2	△ 5.3	△ 0.5	2.5	2.1	△ 0.7	1.1	△ 1.8	1.4	△ 4.6	1.6
30年度	4~4月	△ 1.5	△ 0.2	△ 0.2	△ 1.6	△ 1.6	△ 5.2	0.2	3.6	1.0	2.7	△ 1.3	△ 0.4	△ 1.9	△ 0.2	△ 3.9	2.3
	4月	△ 1.5	△ 0.2	△ 0.2	△ 1.6	△ 1.6	△ 5.2	0.2	3.6	1.0	2.7	△ 1.3	△ 0.4	△ 1.9	△ 0.2	△ 3.9	2.3
	5月	△ 1.9	△ 0.5	△ 0.4	△ 1.8	△ 1.4	1.1	△ 6.0	3.8	0.0	0.8	△ 1.1	0.3	△ 0.2	0.4	△ 2.4	1.8
	6月	△ 4.3	△ 3.1	△ 3.2	△ 4.4	0.5	0.6	△ 4.9	5.1	△ 4.5	△ 0.9	△ 1.7	△ 2.0	△ 5.4	△ 1.1	△ 4.2	△ 0.1
	7月	△ 2.6	△ 1.3	△ 1.7	△ 3.1	△ 4.5	2.5	△ 5.6	△ 1.3	1.1	1.1	△ 0.4	0.5	△ 3.8	△ 1.8	△ 2.7	0.8
	8月	△ 1.6	△ 0.3	△ 0.7	△ 1.5	△ 2.8	△ 1.5	△ 6.1	5.1	1.6	0.4	△ 0.8	2.0	△ 1.4	△ 1.0	△ 3.6	3.2
	9月	△ 5.3	△ 4.0	△ 0.5	△ 5.0	△ 4.7	△ 10.5	1.8	4.6	△ 2.9	△ 3.5	△ 2.7	3.4	△ 7.5	△ 2.4	△ 5.5	0.3
	10月	△ 1.6	△ 0.1	△ 3.2	△ 2.0	△ 6.8	△ 6.2	△ 9.4	9.7	3.3	3.8	△ 0.2	△ 0.3	3.9	4.0	△ 0.5	0.4
	11月	△ 0.5	1.0	1.1	△ 0.2	4.0	△ 5.7	△ 5.8	17.2	△ 0.8	1.4	△ 0.6	△ 1.6	2.8	2.6	△ 1.9	2.1
	12月	△ 2.6	△ 1.2	△ 0.8	△ 2.5	0.9	△ 5.9	△ 4.9	12.7	△ 2.1	△ 2.1	△ 1.8	1.8	△ 1.1	2.1	△ 3.6	0.5
	1月	△ 3.5	△ 2.0	△ 2.0	△ 4.4	△ 9.9	△ 5.0	△ 3.0	△ 2.2	1.8	2.7	△ 1.4	0.6	2.8	1.4	△ 1.1	2.6
	2月	△ 2.9	△ 1.6	△ 1.6	△ 3.1	1.1	△ 0.4	△ 5.0	6.9	△ 3.0	0.5	△ 1.3	△ 2.3	△ 2.1	1.0	△ 1.8	△ 1.3
	3月	△ 3.3	△ 2.1	0.0	△ 3.1	△ 1.9	△ 3.3	△ 5.0	6.8	△ 2.5	△ 0.9	△ 2.2	0.6	△ 0.9	0.3	△ 2.6	1.4
31年度	4~4月	3.3	4.3	4.3	3.5	△ 0.7	△ 2.4	△ 7.8	10.3	7.5	4.5	△ 0.2	3.1	1.3	4.4	△ 2.1	△ 0.8
	4月	3.3	4.3	4.3	3.5	△ 0.7	△ 2.4	△ 7.8	10.3	7.5	4.5	△ 0.2	3.1	1.3	4.4	△ 2.1	△ 0.8

(注1) 職務外の事由による疾病、負傷に関して保険給付が行われた医療費(下船後の療養補償を除く)を対象としている。
 (注2) 医療費総額及び医療給付費総額は社会保険診療報酬支払基金審査分(入院、入院外、歯科、調剤、食事療養、訪問看護に係るもの)である。
 (注3) 入院外の医療費には、調剤分を含む。

(参考)

[加入者計]

	医療費 総額	1人当たり 医療費 総額	医療給付 費総額	入院				入院外(調剤分含む)				歯科				
				1人当たり 医療費	受診率	1件当たり 日数	1日当たり 医療費	1人当たり 医療費	受診率	1件当たり 日数	1日当たり 医療費	1人当たり 医療費	受診率	1件当たり 日数	1日当たり 医療費	
	百万円	円	百万円	円			円	円			円	円			円	
27年度	22,335	180,002	17,219	53,277	119.36	11.23	39,741	105,771	5,739.24	1.47	12,524	18,624	1,346.68	1.96	7,062	
28年度	22,599	184,314	17,507	57,897	121.12	11.14	42,896	104,916	5,777.61	1.45	12,491	19,035	1,382.27	1.92	7,160	
29年度	22,580	186,427	17,467	58,128	120.95	10.91	44,034	106,684	5,809.23	1.45	12,705	19,164	1,418.09	1.87	7,228	
30年度	21,986	184,023	16,990	56,744	116.93	10.42	46,587	106,052	5,838.27	1.43	12,730	18,913	1,424.03	1.82	7,311	
27年度	4月	1,824	14,642	1,396	4,196	9.83	11.18	38,203	8,636	472.48	1.49	12,282	1,624	113.76	2.02	7,062
	5月	1,792	14,407	1,383	4,702	10.00	11.90	39,518	8,092	459.52	1.46	12,089	1,408	106.16	1.91	6,961
	6月	1,870	15,074	1,441	4,602	10.04	11.66	39,326	8,659	481.88	1.51	11,899	1,615	116.44	2.01	6,890
	7月	1,870	15,167	1,433	4,591	10.88	10.87	38,807	8,717	481.22	1.50	12,068	1,656	116.34	2.02	7,053
	8月	1,783	14,299	1,370	4,408	10.03	11.32	38,847	8,173	454.44	1.45	12,439	1,523	112.70	1.91	7,070
	9月	1,757	14,025	1,351	4,151	9.90	11.01	38,058	8,267	454.53	1.46	12,462	1,422	104.19	1.93	7,082
	10月	1,924	15,373	1,480	4,499	10.66	10.92	38,638	9,073	488.35	1.50	12,424	1,602	111.84	2.00	7,149
	11月	1,794	14,366	1,385	4,297	9.33	11.58	39,782	8,441	462.59	1.46	12,475	1,440	108.28	1.91	6,956
	12月	1,869	15,149	1,440	4,067	9.32	10.81	40,363	9,333	489.04	1.48	12,888	1,576	114.82	1.92	7,152
	1月	1,823	14,812	1,418	4,482	9.17	11.64	42,028	8,724	458.29	1.43	13,337	1,418	106.55	1.90	6,991
	2月	1,932	15,713	1,493	4,374	9.65	10.99	41,239	9,547	506.52	1.46	12,895	1,594	113.43	1.98	7,112
	3月	2,098	17,008	1,627	4,912	10.80	10.73	42,387	10,135	531.30	1.47	13,020	1,750	122.35	1.98	7,238
28年度	4月	1,893	15,361	1,467	4,874	9.92	11.02	44,590	8,653	474.30	1.47	12,410	1,636	114.57	1.98	7,203
	5月	1,864	15,131	1,448	4,848	10.26	11.90	39,703	8,577	473.94	1.44	12,551	1,495	109.95	1.91	7,121
	6月	1,948	15,892	1,516	5,343	10.81	11.29	43,785	8,685	479.15	1.47	12,344	1,647	119.71	1.95	7,063
	7月	1,865	15,260	1,445	4,902	10.74	10.95	41,674	8,568	476.79	1.47	12,219	1,583	116.67	1.92	7,074
	8月	1,894	15,379	1,466	4,853	10.62	11.03	41,427	8,685	469.32	1.46	12,712	1,627	119.19	1.90	7,199
	9月	1,786	14,453	1,379	4,462	9.96	10.59	42,294	8,274	453.49	1.47	12,403	1,525	108.35	1.92	7,336
	10月	1,818	14,698	1,404	4,429	9.73	11.00	41,399	8,571	478.16	1.47	12,175	1,509	110.33	1.93	7,089
	11月	1,888	15,330	1,466	4,871	10.03	10.85	44,791	8,695	486.00	1.45	12,313	1,560	113.05	1.93	7,164
	12月	1,878	15,423	1,446	4,583	9.44	11.44	42,469	9,027	502.99	1.45	12,338	1,608	118.74	1.89	7,162
	1月	1,890	15,547	1,467	4,846	9.64	11.27	44,588	8,995	492.94	1.40	12,993	1,498	112.21	1.88	7,109
	2月	1,811	14,923	1,400	4,677	9.86	10.91	43,463	8,501	474.52	1.42	12,598	1,542	113.07	1.91	7,154
	3月	2,062	16,942	1,602	5,216	10.11	11.48	44,936	9,700	516.79	1.46	12,841	1,807	126.61	1.97	7,240
29年度	4月	1,799	14,763	1,384	4,463	9.71	10.87	42,282	8,492	460.01	1.45	12,754	1,609	116.24	1.92	7,211
	5月	1,876	15,403	1,451	4,813	9.84	11.32	43,223	8,864	488.92	1.46	12,445	1,519	115.29	1.89	6,978
	6月	1,883	15,553	1,456	4,775	9.89	11.19	43,130	8,850	485.18	1.47	12,387	1,713	123.35	1.94	7,158
	7月	1,864	15,450	1,447	4,910	10.03	10.85	45,115	8,634	476.61	1.45	12,478	1,700	122.83	1.89	7,309
	8月	1,890	15,559	1,461	5,069	10.65	10.65	44,684	8,669	465.05	1.44	12,982	1,613	121.50	1.83	7,240
	9月	1,779	14,601	1,373	4,643	10.44	10.22	43,532	8,221	456.19	1.46	12,362	1,544	113.60	1.87	7,258
	10月	1,934	15,857	1,501	5,121	10.54	11.15	43,574	8,933	478.52	1.47	12,677	1,581	114.81	1.89	7,305
	11月	1,838	15,106	1,421	4,722	10.05	11.05	42,507	8,683	471.57	1.45	12,716	1,498	114.02	1.85	7,087
	12月	1,865	15,487	1,437	4,530	9.66	11.04	42,493	9,164	499.51	1.44	12,715	1,590	120.42	1.82	7,252
	1月	1,958	16,272	1,526	5,303	9.85	11.16	48,281	9,300	512.67	1.41	12,906	1,469	113.17	1.81	7,161
	2月	1,842	15,357	1,425	4,662	9.75	10.66	44,888	8,948	488.36	1.40	13,044	1,553	114.59	1.83	7,412
	3月	2,051	17,041	1,586	5,120	10.54	10.86	44,702	9,944	527.62	1.45	12,980	1,775	128.37	1.88	7,353
30年度	4月	1,773	14,728	1,362	4,391	9.21	10.89	43,790	8,575	472.41	1.43	12,703	1,579	116.04	1.84	7,375
	5月	1,841	15,327	1,424	4,747	9.94	10.64	44,876	8,867	492.95	1.44	12,481	1,516	115.81	1.84	7,101
	6月	1,803	15,069	1,391	4,800	9.96	10.64	45,312	8,449	480.65	1.45	12,140	1,620	122.00	1.86	7,148
	7月	1,815	15,255	1,402	4,688	10.28	10.24	44,522	8,731	481.70	1.45	12,534	1,636	120.59	1.84	7,364
	8月	1,860	15,519	1,439	4,928	10.50	9.99	46,968	8,805	466.86	1.42	13,244	1,590	120.34	1.77	7,474
	9月	1,684	14,019	1,304	4,424	9.34	10.41	45,525	7,983	440.30	1.42	12,782	1,428	110.82	1.77	7,279
	10月	1,903	15,834	1,471	4,772	9.89	10.10	47,795	9,228	496.73	1.47	12,639	1,643	119.46	1.88	7,333
	11月	1,828	15,257	1,418	4,913	9.47	10.41	49,800	8,612	478.36	1.44	12,511	1,540	116.97	1.82	7,236
	12月	1,817	15,293	1,401	4,569	9.09	10.50	47,897	8,969	489.05	1.42	12,950	1,572	122.92	1.76	7,286
	1月	1,890	15,951	1,459	4,780	9.35	10.83	47,217	9,467	526.37	1.39	12,982	1,511	114.70	1.79	7,347
	2月	1,789	15,104	1,381	4,713	9.71	10.12	47,972	8,679	490.94	1.39	12,748	1,521	115.72	1.80	7,319
	3月	1,983	16,685	1,537	5,023	10.20	10.32	47,720	9,698	522.86	1.42	13,057	1,760	128.75	1.83	7,459
31年度	4月	1,830	15,362	1,410	4,358	8.98	10.05	48,304	9,220	493.56	1.43	13,096	1,600	121.15	1.81	7,315

(注1) 職務外の事由による疾病、負傷に関して保険給付が行われた医療費(下船後の療養補償を除く)を対象としている。
(注2) 医療費総額及び医療給付費総額は社会保険診療報酬支払基金審査分(入院、入院外、歯科、調剤、食事療養、訪問看護に係るもの)である。
(注3) 入院外の医療費には、調剤分を含む。

第1表 加入者数等の状況・標準報酬等級別、標準賞与額別被保険者数の状況

月別	船舶所有者数				被 保 険 者 数									被 扶 養 者 数						扶養率						
					船 員 保 険 合 計			強 制 適 用			疾病任意 継続適用	義 務 教 育 就 学 前 (再 掲)			高 齢 受 給 者 (一 般) (再 掲)			高 齢 受 給 者 (一 定 以 上 所 得 者) (再 掲)								
	総数	汽船等	漁船(い)	漁船(ろ)	高齢受給者 (一般) (再掲)	高齢受給者 (一定以上 所得者)	75歳以上 等(再掲)	総数	汽船等	漁船(い)		漁船(ろ)	総数	男子	女子	計	男子	女子	計		男子	女子	計	男子	女子	
平成30年 4月	5,614	3,413	147	2,061	59,010	1,298	1,068	552	56,460	40,409	1,646	14,405	2,550	61,896	17,484	44,412	8,377	4,242	4,135	1,447	194	1,253	177	1	176	1.059
5月	5,621	3,417	146	2,065	59,015	1,323	1,099	571	56,439	40,426	1,659	14,354	2,576	61,640	17,375	44,265	8,533	4,320	4,213	1,469	191	1,278	182	1	181	1.055
6月	5,627	3,421	146	2,067	58,805	1,323	1,149	576	56,085	40,390	1,640	14,055	2,720	61,391	17,290	44,101	8,594	4,348	4,246	1,458	191	1,267	192	1	191	1.054
7月	5,626	3,424	146	2,063	58,513	1,363	1,115	577	55,777	40,356	1,631	13,790	2,736	61,041	17,180	43,861	8,648	4,365	4,283	1,469	189	1,280	190	1	189	1.054
8月	5,623	3,423	145	2,062	59,047	1,371	1,168	590	56,704	40,180	1,630	14,894	2,343	61,365	17,284	44,081	8,812	4,443	4,369	1,484	194	1,290	195	1	194	1.050
9月	5,628	3,423	145	2,067	59,260	1,377	1,216	594	57,287	40,172	1,632	15,483	1,973	61,491	17,373	44,118	8,956	4,519	4,437	1,486	196	1,290	211	1	210	1.048
10月	5,634	3,425	145	2,071	59,378	1,391	1,244	595	57,384	40,259	1,624	15,501	1,994	61,428	17,396	44,032	9,059	4,590	4,469	1,472	197	1,275	220	1	219	1.045
11月	5,625	3,423	145	2,064	59,055	1,411	1,252	582	56,860	40,239	1,637	14,984	2,195	61,325	17,396	43,929	9,172	4,636	4,536	1,466	195	1,271	229	1	228	1.049
12月	5,624	3,420	145	2,066	58,419	1,420	1,252	568	55,456	40,193	1,627	13,636	2,963	60,992	17,321	43,671	9,251	4,669	4,582	1,466	197	1,269	237	1	236	1.054
平成31年 1月	5,623	3,419	145	2,066	58,128	1,430	1,274	565	54,941	40,068	1,637	13,236	3,187	60,950	17,341	43,609	9,359	4,736	4,623	1,476	196	1,280	247	1	246	1.059
2月	5,621	3,416	145	2,067	58,142	1,470	1,329	589	55,291	40,097	1,636	13,558	2,851	60,889	17,359	43,530	9,451	4,797	4,654	1,514	203	1,311	260	1	259	1.058
3月	5,623	3,419	145	2,066	58,413	1,506	1,349	599	55,709	40,162	1,620	13,927	2,704	61,060	17,435	43,625	9,616	4,878	4,738	1,510	202	1,308	271	1	270	1.056
4月	5,630	3,427	144	2,065	59,210	1,514	1,361	622	56,855	40,895	1,663	14,297	2,355	60,556	17,205	43,351	8,375	4,281	4,094	1,514	206	1,308	269	2	267	1.034

(注1) 船舶の種類「汽船等」とは、漁船以外の船舶(汽船及び機帆船)をいう。

「漁船(い)」とは昭和60年改正前の船員保険法第34条第1項第2号イ、ロ、ハのいずれかに該当する漁船(母船式漁業に従事する漁船に作業員として乗組む場合を除く。)をいう。つまり、直接漁業に従事しない漁船をいう。

「漁船(ろ)」とは昭和60年改正前の船員保険法第34条第1項第2号イ、ロ、ハのいずれにも該当しない漁船(母船式漁業に従事する漁船に作業員として乗組む場合を含む。)をいう。つまり、直接漁業に従事する漁船をいう。

(注2) 「船舶所有者数」欄において、同一船舶所有者で二以上の異なる種類の船舶を有する者は、それぞれ該当する船舶種別欄に含め、「総数」欄には1として計上しているため、船舶種別の内訳を合計したものは総数と一致しない。

第1表(続) 加入者数等の状況・標準報酬等級別、標準賞与額別被保険者数の状況

月別	標準報酬月額額の平均						賞与支払状況																	
	船員保険 合計	強制適用				疾病任意 継続適用	賞与支払事業所数				賞与を受給した被保険者数				標準賞与額の平均									
		平均	汽船等	漁船(い)	漁船(ろ)		総数	汽船等	漁船(い)	漁船(ろ)	総数	汽船等	漁船(い)	漁船(ろ)	賞与を受けた被保険者1人当たりの平均				強制被保険者1人当たりの平均				被保険者 1人当たり の平均	
															平均	汽船等	漁船(い)	漁船(ろ)	平均	汽船等	漁船(い)	漁船(ろ)		
円	円	円	円	円	円	円	円	円	円	円	円	円	円	円	円	円	円	円	円	円	円	円		
平成30年 4月	416,911	420,367	424,288	369,953	415,127	340,395	106	89	6	12	2,160	1,740	90	330	292,866	216,214	191,822	724,588	11,204	9,310	10,488	16,599	10,720	
5月	418,127	421,558	426,347	374,854	413,470	342,944	95	76	7	12	1,135	856	88	191	429,759	324,599	350,114	937,749	8,643	6,873	18,571	12,478	8,265	
6月	417,002	420,577	427,499	375,804	405,909	343,292	185	168	6	13	2,700	2,482	137	81	551,439	558,280	247,796	855,383	26,547	34,307	20,700	4,930	25,319	
7月	414,396	417,881	427,835	376,243	393,677	343,355	1,013	946	52	28	20,033	18,918	947	168	566,296	564,386	583,534	684,196	203,392	264,572	338,815	8,335	193,882	
8月	420,747	424,348	428,391	374,341	418,915	333,594	739	686	16	45	7,531	6,700	218	613	425,622	403,984	326,206	697,473	56,528	67,364	43,628	28,706	54,285	
9月	425,757	429,081	428,611	374,549	436,049	329,233	146	121	6	19	1,237	895	141	201	316,675	309,476	367,184	313,299	6,838	6,895	31,724	4,067	6,610	
10月	425,775	429,155	428,970	374,298	435,381	328,515	62	54	1	7	546	424	31	91	230,777	251,198	185,516	151,044	2,196	2,646	3,541	887	2,122	
11月	426,005	429,554	428,792	377,301	437,311	334,051	44	35	3	7	300	209	31	60	555,870	334,885	1,896,452	633,000	2,933	1,739	35,913	2,535	2,824	
12月	419,905	423,871	428,736	378,095	414,994	345,665	1,364	1,277	56	45	23,987	22,264	1,061	662	572,078	573,136	594,410	500,690	247,447	317,476	387,627	24,307	234,897	
平成31年 1月	418,988	423,462	428,982	377,996	412,373	341,860	613	532	30	59	6,444	5,692	322	430	433,438	429,096	401,891	514,542	50,838	60,957	79,053	16,716	48,050	
2月	419,307	423,328	428,949	378,021	412,174	341,315	102	82	2	19	885	804	1	80	423,845	378,014	1,228,000	874,400	6,784	7,580	751	5,159	6,451	
3月	417,057	420,664	428,639	378,472	402,571	342,746	79	59	6	15	1,035	788	94	153	410,177	231,114	401,053	1,338,013	7,621	4,535	23,271	14,699	7,268	
4月	416,778	419,863	426,757	379,557	404,830	342,309	111	96	4	13	2,033	1,701	79	253	319,041	249,137	196,354	827,340	11,408	10,363	9,328	14,641	10,954	

第1表(続) 加入者数等の状況・標準報酬等級別、標準賞与額別被保険者数の状況

月別	介護保険第2号被保険者(再掲)											
	被保険者数					被扶養者数	標準報酬月額					平均
	強制適用				疾病任意継続適用		強制適用				疾病任意継続適用	
	総数	汽船等	漁船(い)	漁船(ろ)		平均	汽船等	漁船(い)	漁船(ろ)			
					円	円	円	円	円	円		
平成30年 4月	28,887	21,129	803	6,955	1,202	17,383	472,754	475,912	425,178	468,654	372,413	
5月	28,919	21,154	803	6,962	1,189	17,409	474,032	477,685	429,895	468,020	373,435	
6月	28,770	21,155	799	6,816	1,266	17,367	472,622	478,586	430,796	459,015	371,360	
7月	28,601	21,152	798	6,651	1,275	17,272	469,960	479,180	431,877	445,205	370,744	
8月	29,010	21,053	793	7,164	1,069	17,345	477,177	479,905	430,694	474,307	367,401	
9月	29,262	21,047	793	7,422	877	17,340	481,824	480,033	429,105	492,535	369,019	
10月	29,235	21,030	786	7,419	889	17,294	482,469	480,588	430,265	493,329	367,267	
11月	28,926	20,989	793	7,144	975	17,194	483,565	480,912	434,941	496,760	370,455	
12月	28,259	20,953	795	6,511	1,373	17,049	478,005	481,463	433,233	472,342	374,667	
平成31年 1月	27,990	20,904	806	6,280	1,481	16,967	477,593	481,511	433,700	470,186	369,132	
2月	28,110	20,882	809	6,419	1,292	16,861	477,476	481,628	433,041	469,572	369,946	
3月	28,294	20,928	805	6,561	1,203	16,824	474,450	481,546	433,506	456,841	373,664	
4月	28,419	20,914	809	6,696	1,027	16,781	474,987	481,763	430,475	459,199	374,284	

第1表 (続) 加入者数等の状況・標準報酬等級別、標準賞与額別被保険者数の状況

標準報酬月額	標準報酬月額別被保険者数 (男女別)					
	総数	割合	男子	割合	女子	割合
万円	人	%	人	%	人	%
総計	59,210	100.00	58,160	100.00	1,050	100.00
5.8	220	0.37	220	0.38	0	0.00
6.8	55	0.09	55	0.09	0	0.00
7.8	66	0.11	61	0.10	5	0.48
8.8	96	0.16	92	0.16	4	0.38
9.8	389	0.66	374	0.64	15	1.43
小計	826	1.40	802	1.38	24	2.29
10.4	137	0.23	137	0.24	0	0.00
11.0	147	0.25	146	0.25	1	0.10
11.8	249	0.42	244	0.42	5	0.48
12.6	92	0.16	89	0.15	3	0.29
13.4	335	0.57	333	0.57	2	0.19
小計	960	1.62	949	1.63	11	1.05
14.2	311	0.53	307	0.53	4	0.38
15.0	1,069	1.81	1,057	1.82	12	1.14
16.0	774	1.31	765	1.32	9	0.86
17.0	406	0.69	391	0.67	15	1.43
18.0	752	1.27	689	1.18	63	6.00
小計	3,312	5.59	3,209	5.52	103	9.81
19.0	526	0.89	488	0.84	38	3.62
20.0	1,759	2.97	1,681	2.89	78	7.43
22.0	1,210	2.04	1,149	1.98	61	5.81
24.0	1,903	3.21	1,809	3.11	94	8.95
26.0	2,657	4.49	2,544	4.37	113	10.76
小計	8,055	13.60	7,671	13.19	384	36.57
28.0	2,103	3.55	1,993	3.43	110	10.48
30.0	3,539	5.98	3,458	5.95	81	7.71
32.0	2,448	4.13	2,384	4.10	64	6.10
34.0	2,433	4.11	2,386	4.10	47	4.48
36.0	2,983	5.04	2,947	5.07	36	3.43
小計	13,506	22.81	13,168	22.64	338	32.19
38.0	3,365	5.68	3,322	5.71	43	4.10
41.0	4,237	7.16	4,197	7.22	40	3.81
44.0	4,780	8.07	4,755	8.18	25	2.38
47.0	3,246	5.48	3,235	5.56	11	1.05
50.0	3,129	5.28	3,111	5.35	18	1.71
小計	18,757	31.68	18,620	32.02	137	13.05
53.0	2,488	4.20	2,479	4.26	9	0.86
56.0	2,022	3.41	2,018	3.47	4	0.38
59.0	1,740	2.94	1,727	2.97	13	1.24
62.0	1,338	2.26	1,332	2.29	6	0.57
65.0	1,069	1.81	1,068	1.84	1	0.10
小計	8,657	14.62	8,624	14.83	33	3.14
68.0	833	1.41	833	1.43	0	0.00
71.0	750	1.27	744	1.28	6	0.57
75.0	673	1.14	670	1.15	3	0.29
79.0	525	0.89	522	0.90	3	0.29
83.0	358	0.60	358	0.62	0	0.00
小計	3,139	5.30	3,127	5.38	12	1.14
88.0	343	0.58	343	0.59	0	0.00
93.0	190	0.32	190	0.33	0	0.00
98.0	256	0.43	253	0.44	3	0.29
103.0	148	0.25	147	0.25	1	0.10
109.0	149	0.25	149	0.26	0	0.00
小計	1,086	1.83	1,082	1.86	4	0.38
115.0	140	0.24	138	0.24	2	0.19
121.0	148	0.25	147	0.25	1	0.10
127.0	112	0.19	112	0.19	0	0.00
133.0	88	0.15	88	0.15	0	0.00
139.0	424	0.72	423	0.73	1	0.10
小計	912	1.54	908	1.56	4	0.38

第1表（続） 加入者数等の状況・標準報酬等級別、標準賞与額別被保険者数の状況

標準報酬月額	標準報酬月額別被保険者数（船舶種別）									
	強 制 適 用								疾病任意継続適用	
	総 数	割合	汽 船 等	割合	漁 船（い）	割合	漁 船（ろ）	割合	総 数	割合
万円	人	%	人	%	人	%	人	%	人	%
総 計	56,855	100.00	40,895	100.00	1,663	100.00	14,297	100.00	2,355	53.72
5.8	188	0.33	112	0.27	13	0.78	63	0.44	32	1.36
6.8	48	0.08	15	0.04	0	0.00	33	0.23	7	0.30
7.8	57	0.10	36	0.09	0	0.00	21	0.15	9	0.38
8.8	91	0.16	45	0.11	2	0.12	44	0.31	5	0.21
9.8	334	0.59	207	0.51	3	0.18	124	0.87	55	2.34
小 計	718	1.26	415	1.01	18	1.08	285	1.99	108	4.59
10.4	119	0.21	80	0.20	3	0.18	36	0.25	18	0.76
11.0	138	0.24	38	0.09	3	0.18	97	0.68	9	0.38
11.8	238	0.42	44	0.11	1	0.06	193	1.35	11	0.47
12.6	85	0.15	29	0.07	0	0.00	56	0.39	7	0.30
13.4	320	0.56	22	0.05	2	0.12	296	2.07	15	0.64
小 計	900	1.58	213	0.52	9	0.54	678	4.74	60	2.55
14.2	305	0.54	39	0.10	1	0.06	265	1.85	6	0.25
15.0	1,023	1.80	230	0.56	14	0.84	779	5.45	46	1.95
16.0	754	1.33	78	0.19	7	0.42	669	4.68	20	0.85
17.0	362	0.64	194	0.47	11	0.66	157	1.10	44	1.87
18.0	704	1.24	412	1.01	28	1.68	264	1.85	48	2.04
小 計	3,148	5.54	953	2.33	61	3.67	2,134	14.93	164	6.96
19.0	499	0.88	241	0.59	9	0.54	249	1.74	27	1.15
20.0	1,679	2.95	806	1.97	21	1.26	852	5.96	80	3.40
22.0	1,167	2.05	639	1.56	73	4.39	455	3.18	43	1.83
24.0	1,836	3.23	1,232	3.01	77	4.63	527	3.69	67	2.85
26.0	2,546	4.48	1,704	4.17	112	6.73	730	5.11	111	4.71
小 計	7,727	13.59	4,622	11.30	292	17.56	2,813	19.68	328	13.93
28.0	2,045	3.60	1,606	3.93	97	5.83	342	2.39	58	2.46
30.0	3,415	6.01	2,622	6.41	112	6.73	681	4.76	124	5.27
32.0	2,366	4.16	1,843	4.51	127	7.64	396	2.77	82	3.48
34.0	2,361	4.15	1,961	4.80	84	5.05	316	2.21	72	3.06
36.0	2,906	5.11	2,331	5.70	77	4.63	498	3.48	77	3.27
小 計	13,093	23.03	10,363	25.34	497	29.89	2,233	15.62	413	17.54
38.0	3,279	5.77	2,755	6.74	103	6.19	421	2.94	86	3.65
41.0	4,131	7.27	3,293	8.05	153	9.20	685	4.79	106	4.50
44.0	3,690	6.49	3,035	7.42	134	8.06	521	3.64		
47.0	3,246	5.71	2,707	6.62	85	5.11	454	3.18		
50.0	3,129	5.50	2,537	6.20	69	4.15	523	3.66		
小 計	17,475	30.74	14,327	35.03	544	32.71	2,604	18.21	192	8.15
53.0	2,488	4.38	2,047	5.01	54	3.25	387	2.71		
56.0	2,022	3.56	1,650	4.03	43	2.59	329	2.30		
59.0	1,740	3.06	1,426	3.49	32	1.92	282	1.97		
62.0	1,338	2.35	1,049	2.57	26	1.56	263	1.84		
65.0	1,069	1.88	826	2.02	13	0.78	230	1.61		
小 計	8,657	15.23	6,998	17.11	168	10.10	1,491	10.43		
68.0	833	1.47	627	1.53	20	1.20	186	1.30		
71.0	750	1.32	560	1.37	17	1.02	173	1.21		
75.0	673	1.18	441	1.08	8	0.48	224	1.57		
79.0	525	0.92	310	0.76	6	0.36	209	1.46		
83.0	358	0.63	184	0.45	5	0.30	169	1.18		
小 計	3,139	5.52	2,122	5.19	56	3.37	961	6.72		
88.0	343	0.60	168	0.41	5	0.30	170	1.19		
93.0	190	0.33	90	0.22	2	0.12	98	0.69		
98.0	256	0.45	147	0.36	5	0.30	104	0.73		
103.0	148	0.26	71	0.17	0	0.00	77	0.54		
109.0	149	0.26	83	0.20	0	0.00	66	0.46		
小 計	1,086	1.91	559	1.37	12	0.72	515	3.60		
115.0	140	0.25	45	0.11	0	0.00	95	0.66		
121.0	148	0.26	78	0.19	0	0.00	70	0.49		
127.0	112	0.20	65	0.16	0	0.00	47	0.33		
133.0	88	0.15	52	0.13	1	0.06	35	0.24		
139.0	424	0.75	83	0.20	5	0.30	336	2.35		
小 計	912	1.60	323	0.79	6	0.36	583	4.08		

第1表(続) 加入者数等の状況・標準報酬等級別・標準賞与額別被保険者数の状況

標準賞与額	標準賞与額別被保険者数									
	総数		汽船等		漁船(い)		漁船(ろ)			
	人	%	人	%	人	%	人	%	人	%
総数	2,033	100.00	1,701	100.00	79	100.00	253	100.00		
万未満										
0	153	8.00	148	9.00	5	6.00	0	0.00		
5	300	15.00	285	17.00	8	10.00	7	3.00		
10	203	10.00	183	11.00	13	16.00	7	3.00		
15	274	13.00	251	15.00	20	25.00	3	1.00		
20	219	11.00	191	11.00	18	23.00	10	4.00		
小計	1,149	57.00	1,058	62.00	64	81.00	27	11.00		
25	122	6.00	101	6.00	12	15.00	9	4.00		
30	118	6.00	105	6.00	2	3.00	11	4.00		
35	103	5.00	84	5.00	1	1.00	18	7.00		
40	102	5.00	77	5.00	0	0.00	25	10.00		
45	77	4.00	75	4.00	0	0.00	2	1.00		
小計	522	26.00	442	26.00	15	19.00	65	26.00		
50	77	4.00	65	4.00	0	0.00	12	5.00		
55	58	3.00	46	3.00	0	0.00	12	5.00		
60	28	1.00	22	1.00	0	0.00	6	2.00		
65	17	1.00	11	1.00	0	0.00	6	2.00		
70	25	1.00	21	1.00	0	0.00	4	2.00		
小計	205	10.00	165	10.00	0	0.00	40	16.00		
75	13	1.00	7	0.00	0	0.00	6	2.00		
80	9	0.00	7	0.00	0	0.00	2	1.00		
85	8	0.00	3	0.00	0	0.00	5	2.00		
90	6	0.00	2	0.00	0	0.00	4	2.00		
95	6	0.00	1	0.00	0	0.00	5	2.00		
小計	42	2.00	20	1.00	0	0.00	22	9.00		
100	11	1.00	2	0.00	0	0.00	9	4.00		
105	15	1.00	0	0.00	0	0.00	15	6.00		
110	5	0.00	1	0.00	0	0.00	4	2.00		
115	12	1.00	1	0.00	0	0.00	11	4.00		
120	4	0.00	1	0.00	0	0.00	3	1.00		
小計	47	2.00	5	0.00	0	0.00	42	17.00		
125	7	0.00	0	0.00	0	0.00	7	3.00		
130	3	0.00	0	0.00	0	0.00	3	1.00		
135	12	1.00	0	0.00	0	0.00	12	5.00		
140	7	0.00	2	0.00	0	0.00	5	2.00		
145	5	0.00	0	0.00	0	0.00	5	2.00		
小計	34	2.00	2	0.00	0	0.00	32	13.00		
150	0	0.00	0	0.00	0	0.00	0	0.00		
155	7	0.00	1	0.00	0	0.00	6	2.00		
160	3	0.00	1	0.00	0	0.00	2	1.00		
165	4	0.00	0	0.00	0	0.00	4	2.00		
170	0	0.00	0	0.00	0	0.00	0	0.00		
小計	14	1.00	2	0.00	0	0.00	12	5.00		
175	5	0.00	0	0.00	0	0.00	5	2.00		
180	1	0.00	1	0.00	0	0.00	0	0.00		
185	3	0.00	0	0.00	0	0.00	3	1.00		
190	0	0.00	0	0.00	0	0.00	0	0.00		
195	1	0.00	1	0.00	0	0.00	0	0.00		
小計	10	0.00	2	0.00	0	0.00	8	3.00		
200	2	0.00	2	0.00	0	0.00	0	0.00		
205	2	0.00	0	0.00	0	0.00	2	1.00		
210	0	0.00	0	0.00	0	0.00	0	0.00		
215	1	0.00	1	0.00	0	0.00	0	0.00		
220	0	0.00	0	0.00	0	0.00	0	0.00		
小計	5	0.00	3	0.00	0	0.00	2	1.00		
225	0	0.00	0	0.00	0	0.00	0	0.00		
230	0	0.00	0	0.00	0	0.00	0	0.00		
235	0	0.00	0	0.00	0	0.00	0	0.00		
240	0	0.00	0	0.00	0	0.00	0	0.00		
245	0	0.00	0	0.00	0	0.00	0	0.00		
小計	0	0.00	0	0.00	0	0.00	0	0.00		
250	0	0.00	0	0.00	0	0.00	0	0.00		
255	0	0.00	0	0.00	0	0.00	0	0.00		
260	1	0.00	0	0.00	0	0.00	1	0.00		
265	0	0.00	0	0.00	0	0.00	0	0.00		
270	0	0.00	0	0.00	0	0.00	0	0.00		
275	0	0.00	0	0.00	0	0.00	0	0.00		
小計	1	0.00	0	0.00	0	0.00	1	0.00		

第1表 (続) 加入者数等の状況・標準報酬等級別、標準賞与額別被保険者数の状況

標準賞与額	標準報酬等級別被保険者数									
	総数		汽船等		漁船(い)		漁船(ろ)			
万円	人	%	人	%	人	%	人	%	人	%
万以上	0	0.00	0	0.00	0	0.00	0	0.00	0	0.00
275 ~ 280	0	0.00	0	0.00	0	0.00	0	0.00	0	0.00
280 ~ 285	0	0.00	0	0.00	0	0.00	0	0.00	0	0.00
285 ~ 290	0	0.00	0	0.00	0	0.00	0	0.00	0	0.00
290 ~ 295	0	0.00	0	0.00	0	0.00	0	0.00	0	0.00
295 ~ 300	0	0.00	0	0.00	0	0.00	0	0.00	0	0.00
小計	0	0.00	0	0.00	0	0.00	0	0.00	0	0.00
300 ~ 305	1	0.00	1	0.00	0	0.00	0	0.00	0	0.00
305 ~ 310	0	0.00	0	0.00	0	0.00	0	0.00	0	0.00
310 ~ 315	0	0.00	0	0.00	0	0.00	0	0.00	0	0.00
315 ~ 320	1	0.00	0	0.00	0	0.00	0	0.00	1	0.00
320 ~ 325	1	0.00	1	0.00	0	0.00	0	0.00	0	0.00
小計	3	0.00	2	0.00	0	0.00	0	0.00	1	0.00
325 ~ 330	0	0.00	0	0.00	0	0.00	0	0.00	0	0.00
330 ~ 335	0	0.00	0	0.00	0	0.00	0	0.00	0	0.00
335 ~ 340	0	0.00	0	0.00	0	0.00	0	0.00	0	0.00
340 ~ 345	0	0.00	0	0.00	0	0.00	0	0.00	0	0.00
345 ~ 350	0	0.00	0	0.00	0	0.00	0	0.00	0	0.00
小計	0	0.00	0	0.00	0	0.00	0	0.00	0	0.00
350 ~ 355	0	0.00	0	0.00	0	0.00	0	0.00	0	0.00
355 ~ 360	0	0.00	0	0.00	0	0.00	0	0.00	0	0.00
360 ~ 365	0	0.00	0	0.00	0	0.00	0	0.00	0	0.00
365 ~ 370	0	0.00	0	0.00	0	0.00	0	0.00	0	0.00
370 ~ 375	0	0.00	0	0.00	0	0.00	0	0.00	0	0.00
小計	0	0.00	0	0.00	0	0.00	0	0.00	0	0.00
375 ~ 380	0	0.00	0	0.00	0	0.00	0	0.00	0	0.00
380 ~ 385	0	0.00	0	0.00	0	0.00	0	0.00	0	0.00
385 ~ 390	0	0.00	0	0.00	0	0.00	0	0.00	0	0.00
390 ~ 395	0	0.00	0	0.00	0	0.00	0	0.00	0	0.00
395 ~ 400	0	0.00	0	0.00	0	0.00	0	0.00	0	0.00
小計	0	0.00	0	0.00	0	0.00	0	0.00	0	0.00
400 ~ 405	0	0.00	0	0.00	0	0.00	0	0.00	0	0.00
405 ~ 410	1	0.00	0	0.00	0	0.00	0	0.00	1	0.00
410 ~ 415	0	0.00	0	0.00	0	0.00	0	0.00	0	0.00
415 ~ 420	0	0.00	0	0.00	0	0.00	0	0.00	0	0.00
420 ~ 425	0	0.00	0	0.00	0	0.00	0	0.00	0	0.00
小計	1	0.00	0	0.00	0	0.00	0	0.00	1	0.00
425 ~ 430	0	0.00	0	0.00	0	0.00	0	0.00	0	0.00
430 ~ 435	0	0.00	0	0.00	0	0.00	0	0.00	0	0.00
435 ~ 440	0	0.00	0	0.00	0	0.00	0	0.00	0	0.00
440 ~ 445	0	0.00	0	0.00	0	0.00	0	0.00	0	0.00
445 ~ 450	0	0.00	0	0.00	0	0.00	0	0.00	0	0.00
小計	0	0.00	0	0.00	0	0.00	0	0.00	0	0.00
450 ~ 455	0	0.00	0	0.00	0	0.00	0	0.00	0	0.00
455 ~ 460	0	0.00	0	0.00	0	0.00	0	0.00	0	0.00
460 ~ 465	0	0.00	0	0.00	0	0.00	0	0.00	0	0.00
465 ~ 470	0	0.00	0	0.00	0	0.00	0	0.00	0	0.00
470 ~ 475	0	0.00	0	0.00	0	0.00	0	0.00	0	0.00
小計	0	0.00	0	0.00	0	0.00	0	0.00	0	0.00
475 ~ 480	0	0.00	0	0.00	0	0.00	0	0.00	0	0.00
480 ~ 485	0	0.00	0	0.00	0	0.00	0	0.00	0	0.00
485 ~ 490	0	0.00	0	0.00	0	0.00	0	0.00	0	0.00
490 ~ 495	0	0.00	0	0.00	0	0.00	0	0.00	0	0.00
495 ~ 500	0	0.00	0	0.00	0	0.00	0	0.00	0	0.00
小計	0	0.00	0	0.00	0	0.00	0	0.00	0	0.00
500 ~ 505	0	0.00	0	0.00	0	0.00	0	0.00	0	0.00
505 ~ 510	0	0.00	0	0.00	0	0.00	0	0.00	0	0.00
510 ~ 515	0	0.00	0	0.00	0	0.00	0	0.00	0	0.00
515 ~ 520	0	0.00	0	0.00	0	0.00	0	0.00	0	0.00
520 ~ 525	0	0.00	0	0.00	0	0.00	0	0.00	0	0.00
小計	0	0.00	0	0.00	0	0.00	0	0.00	0	0.00
525 ~ 530	0	0.00	0	0.00	0	0.00	0	0.00	0	0.00
530 ~ 535	0	0.00	0	0.00	0	0.00	0	0.00	0	0.00
535 ~ 540	0	0.00	0	0.00	0	0.00	0	0.00	0	0.00
540 ~ 545	0	0.00	0	0.00	0	0.00	0	0.00	0	0.00
545 ~ 550	0	0.00	0	0.00	0	0.00	0	0.00	0	0.00
小計	0	0.00	0	0.00	0	0.00	0	0.00	0	0.00
550 ~ 555	0	0.00	0	0.00	0	0.00	0	0.00	0	0.00
555 ~ 560	0	0.00	0	0.00	0	0.00	0	0.00	0	0.00
560 ~ 565	0	0.00	0	0.00	0	0.00	0	0.00	0	0.00
565 ~ 570	0	0.00	0	0.00	0	0.00	0	0.00	0	0.00
570 ~	0	0.00	0	0.00	0	0.00	0	0.00	0	0.00
小計	0	0.00	0	0.00	0	0.00	0	0.00	0	0.00

第2表 保険給付決定状況（疾病給付）

月 別	保険給付費計		医療給付費計		その他の現金給付費計		診 療 費												
							計			入 院			入 院 外			歯 科			
	件数	給付費	件数	給付費	件数	給付費	件数	日数	給付費	件数	日数	給付費	件数	日数	給付費	件数	日数	給付費	
	千円		千円		千円		千円			千円			千円			千円			
平成30年	4月	111,929	1,587,624	111,269	1,384,285	660	203,339	71,930	119,072	1,083,544	1,108	12,068	453,366	56,856	81,243	495,615	13,966	25,761	134,562
	5月	113,041	1,643,130	112,382	1,434,047	659	209,083	74,296	123,656	1,140,291	1,194	12,702	496,237	59,195	85,314	515,565	13,907	25,640	128,490
	6月	116,042	1,658,498	115,329	1,426,443	713	232,054	73,280	123,040	1,133,501	1,191	12,672	498,758	57,495	83,258	497,359	14,594	27,110	137,384
	7月	112,961	1,650,419	112,298	1,426,617	663	223,802	72,882	121,842	1,122,517	1,223	12,528	481,415	57,311	82,877	502,583	14,348	26,437	138,520
	8月	108,125	1,674,490	107,467	1,459,503	658	214,987	71,617	117,724	1,155,148	1,258	12,572	510,964	55,940	79,666	508,475	14,419	25,486	135,709
	9月	104,809	1,508,223	104,250	1,326,661	559	181,563	67,343	110,300	1,046,478	1,122	11,676	459,778	52,905	75,044	464,723	13,316	23,580	121,977
	10月	120,783	1,744,417	120,066	1,510,585	717	233,832	75,262	126,700	1,171,944	1,189	12,003	496,813	59,713	87,768	535,013	14,360	26,929	140,118
	11月	113,180	1,636,529	112,531	1,441,176	649	195,353	72,454	119,771	1,146,230	1,135	11,818	515,507	57,306	82,463	499,917	14,013	25,490	130,806
	12月	115,427	1,606,215	114,828	1,422,138	599	184,077	73,808	119,289	1,104,367	1,080	11,337	469,768	58,120	82,314	502,723	14,608	25,638	131,876
平成31年	1月	118,574	1,692,561	117,893	1,471,084	681	221,476	77,083	122,789	1,165,927	1,108	11,997	492,680	62,382	86,424	545,609	13,593	24,368	127,638
	2月	114,440	1,618,876	113,751	1,399,514	689	219,362	73,004	116,884	1,114,721	1,150	11,636	483,960	58,148	80,639	502,855	13,706	24,609	127,907
	3月	125,780	1,806,086	125,086	1,574,954	694	231,132	78,671	128,847	1,231,275	1,212	12,513	519,483	62,154	88,291	562,979	15,305	28,043	148,813
	4月	116,083	1,646,972	115,402	1,433,568	681	213,404	74,309	120,686	1,117,894	1,070	10,750	450,968	58,805	83,880	531,806	14,434	26,056	135,120

第2表(続) 保険給付決定状況(疾病給付)

月 別	薬 剂 支 給			入院時食事療養・生活療養費 (標準負担額差額支給を除く)		訪問看護療養費		入院時食事療養費・生活療養費 (標準負担額差額支給)		療 養 費		移 送 費		高 額 療 養						
	件 数	処 方 箋 枚 数	給 付 費	件 数	給 付 費	件 数	給 付 費	件 数	給 付 費	件 数	給 付 費	件 数	給 付 費	一 般		そ の 他		多 数 該 当		
														入 院	給 付 費	件 数	給 付 費	入 院	給 付 費	
	千円			千円		千円		千円		千円		千円		千円		千円		千円		
平成 30 年	4月	36,373	43,744	269,859	991	6,251	70	2,482	0	0	2,621	12,051	2	41	1	27	70	3,757	0	0
	5月	37,599	45,663	274,099	1,037	6,349	76	3,116	0	0	270	5,342	1	16	0	0	44	1,236	0	0
	6月	36,276	43,854	248,038	1,030	6,313	85	-3,278	0	0	5,349	23,093	1	20	0	0	79	3,793	0	0
	7月	35,880	43,688	269,547	1,100	6,532	76	2,959	0	0	3,108	14,565	0	0	0	0	88	3,064	0	0
	8月	35,169	42,209	274,823	1,102	6,266	79	3,215	0	0	125	3,409	2	119	0	0	125	5,197	0	0
	9月	33,536	40,040	248,693	979	5,810	73	3,058	0	0	2,947	13,878	0	0	0	0	83	2,276	0	0
	10月	38,563	47,712	289,580	1,042	5,966	84	3,409	0	0	5,804	27,150	0	0	0	0	90	4,532	0	0
	11月	36,984	45,191	262,919	1,019	5,650	78	3,420	0	0	2,731	12,150	2	2,084	0	0	60	2,389	0	0
	12月	37,585	45,762	287,957	960	5,674	77	3,048	0	0	3,128	14,162	1	378	0	0	57	1,948	0	0
平成 31 年	1月	40,414	48,028	283,637	980	6,121	81	3,293	0	0	172	6,890	1	10	0	0	39	2,038	0	0
	2月	37,758	44,667	256,998	1,018	5,799	84	3,617	0	0	2,729	12,260	0	0	0	0	25	1,913	0	0
	3月	40,375	48,970	296,137	1,064	6,442	78	3,471	0	0	5,679	26,682	1	18	0	0	85	4,161	0	0
	4月	38,099	46,437	283,117	947	5,368	88	3,724	0	0	2,692	11,995	0	0	0	0	62	3,811	0	0

第2表(続) 保険給付決定状況(疾病給付)

月 別	費		その他の現金給付費												世帯合算高額療養費				高額介護合算療養費		
	負担軽減分		合 計		傷 病 手 当 金			葬 祭 料		出 産 育 児 一 時 金		出 産 手 当 金			一 般 分		多数該当負担軽減分		件 数	給 付 費	
	件 数	給 付 費	件 数	給 付 費	件 数	日 数	給 付 費	件 数	給 付 費	件 数	給 付 費	件 数	日 数	給 付 費	件 数	給 付 費	件 数	給 付 費			
千円		千円		千円			千円		千円			千円			千円		千円		千円		
平成 30 年	4月	41	1,634	660	203,339	561	18,183	156,178	20	14,427	76	31,920	3	148	814	134	3,088	27	1,551	0	0
	5月	17	689	659	209,083	573	20,225	169,488	13	8,200	69	28,528	4	417	2,866	67	2,047	12	862	0	0
	6月	36	1,536	713	232,054	589	21,111	174,540	21	13,170	99	41,548	4	431	2,796	189	3,799	34	3,072	0	0
	7月	34	1,779	663	223,802	545	19,676	171,121	17	10,819	98	41,128	3	116	734	200	3,810	30	1,845	0	0
	8月	69	3,135	658	214,987	565	20,717	171,638	21	13,506	70	29,368	2	62	475	244	6,183	37	2,008	0	0
	9月	32	1,128	559	181,563	465	16,986	140,732	16	8,828	72	30,208	6	281	1,794	207	3,639	29	1,702	0	0
	10月	39	2,306	717	233,832	601	22,226	178,780	15	13,074	99	41,580	2	54	397	198	4,410	26	1,288	0	0
	11月	40	1,512	649	195,353	558	18,648	154,344	18	10,356	72	30,224	1	61	429	155	2,731	27	2,091	0	0
	12月	28	1,227	599	184,077	501	18,554	142,052	16	8,913	78	32,760	4	59	353	122	1,907	22	1,469	0	0
平成 31 年	1月	32	1,206	681	221,476	570	20,805	172,343	17	10,146	89	37,364	5	253	1,623	62	1,337	9	625	0	0
	2月	38	1,190	689	219,362	591	21,455	175,019	16	10,386	79	33,180	3	151	778	96	1,687	17	1,329	0	0
	3月	44	1,876	694	231,132	593	21,028	181,898	24	17,275	74	31,048	3	169	910	123	3,174	30	1,718	0	0
	4月	36	2,236	681	213,404	588	20,218	168,904	18	13,222	74	31,048	1	31	230	98	3,999	18	1,424	0	0

第3表 診療費諸率

		受診率 (1000人当たり件数)				診療1件当たり日数				診療1件当たり医療費				診療1日当たり医療費				1人当たり医療費				
		合計	入院	入院外	歯科	平均	入院	入院外	歯科	平均	入院	入院外(調剤を含む)	歯科	平均	入院	入院外(調剤を含む)	歯科	合計	入院	入院外(調剤を含む)	歯科	
									円	円	円	円	円	円	円	円	円	円	円	円	円	円
21年度		6857.14	116.51	5510.59	1230.05	1.88	12.52	1.58	2.22	22,501	391,413	16,506	14,415	11,966	31,273	10,451	6,488	154,295	45,605	90,960	17,731	
22年度		6819.82	116.45	5476.05	1227.32	1.87	12.17	1.58	2.18	22,981	404,561	16,777	14,457	12,308	33,247	10,636	6,623	156,725	47,110	91,873	17,743	
23年度		6942.08	118.78	5551.59	1271.71	1.84	12.10	1.56	2.12	23,792	430,038	17,281	14,271	12,905	35,553	11,079	6,717	165,168	51,080	95,939	18,149	
24年度		7043.51	118.69	5627.10	1297.71	1.81	11.81	1.53	2.08	23,817	439,197	17,256	14,273	13,190	37,195	11,260	6,877	167,753	52,128	97,103	18,522	
25年度		7040.54	117.42	5617.87	1305.25	1.77	11.59	1.50	2.04	24,055	445,622	17,593	13,943	13,580	38,447	11,705	6,827	169,360	52,323	98,838	18,199	
26年度		7089.83	116.83	5645.91	1327.10	1.74	11.50	1.48	2.00	24,217	452,027	17,773	13,971	13,879	39,299	11,985	6,983	171,694	52,809	100,344	18,541	
27年度		7205.53	119.60	5739.24	1346.68	1.72	11.21	1.47	1.96	24,658	445,463	18,429	13,830	14,301	39,741	12,524	7,062	177,672	53,277	105,771	18,624	
28年度		7280.99	121.12	5777.61	1382.27	1.70	11.14	1.45	1.92	24,976	478,022	18,159	13,771	14,656	42,896	12,491	7,160	181,848	57,897	104,916	19,035	
29年度		7348.28	120.95	5809.23	1418.09	1.68	10.91	1.45	1.87	25,037	480,577	18,365	13,514	14,874	44,034	12,705	7,228	183,976	58,128	106,684	19,164	
30年度		7379.26	116.93	5838.30	1424.03	1.64	10.42	1.43	1.82	24,624	485,289	18,165	13,282	14,973	46,587	12,730	7,311	181,709	56,744	106,052	18,913	
平成30年	4月	597.65	9.21	472.41	116.04	1.66	10.89	1.43	1.84	24,335	476,949	18,151	13,603	14,701	43,790	12,703	7,375	14,544	4,391	8,575	1,579	
	5月	618.70	9.94	492.95	115.81	1.66	10.64	1.44	1.84	24,455	477,403	17,988	13,092	14,693	44,876	12,481	7,101	15,130	4,747	8,867	1,516	
	6月	612.63	9.96	480.67	122.00	1.68	10.64	1.45	1.86	24,272	482,113	17,579	13,278	14,456	45,312	12,139	7,148	14,870	4,800	8,450	1,620	
	7月	612.58	10.28	481.71	120.59	1.67	10.24	1.45	1.84	24,577	456,068	18,126	13,568	14,701	44,522	12,534	7,364	15,056	4,688	8,731	1,636	
	8月	597.69	10.50	466.86	120.34	1.64	9.99	1.42	1.77	25,637	469,380	18,861	13,210	15,596	46,968	13,244	7,474	15,323	4,928	8,805	1,590	
	9月	560.46	9.34	440.30	110.82	1.64	10.41	1.42	1.77	24,686	473,750	18,131	12,890	15,072	45,525	12,782	7,279	13,835	4,424	7,983	1,428	
	10月	626.08	9.89	496.73	119.46	1.68	10.10	1.47	1.88	24,986	482,489	18,578	13,751	14,842	47,795	12,639	7,333	15,643	4,772	9,228	1,643	
	11月	604.80	9.47	478.36	116.97	1.65	10.41	1.44	1.82	24,908	518,535	18,003	13,163	15,068	49,800	12,511	7,236	15,065	4,913	8,612	1,540	
	12月	621.05	9.09	489.05	122.92	1.62	10.50	1.42	1.76	24,330	502,784	18,341	12,788	15,054	47,897	12,950	7,286	15,110	4,569	8,969	1,572	
平成31年	1月	650.42	9.35	526.37	114.70	1.59	10.83	1.39	1.79	24,227	511,249	17,986	13,172	15,209	47,217	12,982	7,347	15,758	4,780	9,467	1,511	
	2月	616.37	9.71	490.94	115.72	1.60	10.12	1.39	1.80	24,194	485,396	17,679	13,140	15,111	47,972	12,748	7,319	14,913	4,713	8,679	1,521	
	3月	661.80	10.20	522.86	128.75	1.64	10.32	1.42	1.83	24,903	492,674	18,548	13,667	15,205	47,720	13,057	7,459	16,481	5,023	9,698	1,760	
	4月	623.69	8.98	493.56	121.15	1.62	10.05	1.43	1.81	24,335	485,293	18,680	13,205	14,984	48,304	13,096	7,315	15,178	4,358	9,220	1,600	
対前年度同月比		%	%	%	%	%	%	%	%	%	%	%	%	%	%	%	%	%	%	%	%	
21年度		1.0	△ 1.4	1.0	1.3	△ 1.9	△ 1.4	△ 1.8	△ 1.4	0.9	0.7	2.9	△ 2.2	2.9	2.1	4.8	△ 0.8	2.0	△ 0.8	4.0	△ 0.9	
22年度		△ 0.5	△ 0.1	△ 0.6	△ 0.2	△ 0.7	△ 2.8	△ 0.1	△ 1.8	2.1	3.4	1.6	0.3	2.9	6.3	1.8	2.1	1.6	3.3	1.0	0.1	
23年度		1.8	2.0	1.4	3.6	△ 1.3	△ 0.6	△ 1.1	△ 2.7	3.5	6.3	3.0	△ 1.3	4.9	6.9	4.2	1.4	5.4	8.4	4.4	2.3	
24年度		1.5	△ 0.1	1.4	2.0	△ 2.1	△ 2.4	△ 1.8	△ 2.3	0.1	2.1	△ 0.1	0.0	2.2	4.6	1.6	2.4	1.6	2.1	1.2	2.1	
25年度		0.0	△ 1.1	△ 0.2	0.6	△ 1.9	△ 1.8	△ 1.9	△ 1.6	1.0	1.5	2.0	△ 2.3	3.0	3.4	3.9	△ 0.7	1.0	0.4	1.8	△ 1.7	
26年度		0.7	△ 0.5	0.5	1.7	△ 1.5	△ 0.8	△ 1.3	△ 2.0	0.7	1.4	1.0	0.2	2.2	2.2	2.4	2.3	1.4	0.9	1.5	1.9	
27年度		1.6	2.4	1.7	1.5	△ 1.2	△ 2.5	△ 0.8	△ 2.1	1.8	△ 1.5	3.7	△ 1.0	3.0	1.1	4.5	1.1	3.5	0.9	5.4	0.4	
28年度		1.0	1.3	0.7	2.6	△ 1.2	△ 0.6	△ 1.2	△ 1.8	1.3	7.3	△ 1.5	△ 0.4	2.5	7.9	△ 0.3	1.4	2.4	8.7	△ 0.8	2.2	
29年度		0.9	△ 0.1	0.5	2.6	△ 1.2	△ 2.1	△ 0.6	△ 2.3	0.2	0.5	1.1	△ 1.9	1.5	2.7	1.7	0.9	1.2	0.4	1.7	0.7	
30年度		0.4	△ 3.3	0.5	0.4	△ 2.3	△ 4.6	△ 1.3	△ 2.8	△ 1.6	1.0	△ 1.1	△ 1.7	0.7	5.8	0.2	1.1	△ 1.2	△ 2.4	△ 0.6	△ 1.3	
平成31年4月～ 平成31年4月		2.0	△ 5.2	2.7	△ 0.2	△ 2.5	0.2	△ 1.3	△ 3.9	△ 2.1	3.7	△ 1.7	△ 1.7	0.4	3.6	△ 0.4	2.3	△ 0.1	△ 1.6	1.0	△ 1.9	
平成30年	4月	2.0	△ 5.2	2.7	△ 0.2	△ 2.5	0.2	△ 1.3	△ 3.9	△ 2.1	3.7	△ 1.7	△ 1.7	0.4	3.6	△ 0.4	2.3	△ 0.1	△ 1.6	1.0	△ 1.9	
	5月	0.8	1.1	0.8	0.4	△ 1.9	△ 6.0	△ 1.1	△ 2.4	△ 1.2	△ 2.4	△ 0.8	△ 0.6	0.7	3.8	0.3	1.8	△ 0.4	△ 1.4	0.0	△ 0.2	
	6月	△ 0.9	0.6	△ 0.9	△ 1.1	△ 2.5	△ 4.9	△ 1.7	△ 4.2	△ 2.1	△ 0.1	△ 3.6	△ 4.4	0.3	5.1	△ 2.0	△ 0.1	△ 3.1	0.5	△ 4.5	△ 5.4	
	7月	0.5	2.5	1.1	△ 1.8	△ 1.4	△ 5.6	△ 0.4	△ 2.7	△ 1.7	△ 6.8	0.1	△ 2.0	△ 0.3	△ 1.3	0.4	0.8	△ 1.2	△ 4.5	1.1	△ 3.8	
	8月	0.1	△ 1.5	0.4	△ 1.0	△ 2.2	△ 6.1	△ 0.8	△ 3.6	△ 0.3	△ 1.3	1.2	△ 0.5	2.0	5.1	2.0	3.2	△ 0.2	△ 2.8	1.6	△ 1.4	
	9月	△ 3.4	△ 10.5	△ 3.5	△ 2.4	△ 3.5	1.8	△ 2.7	△ 5.5	△ 0.6	6.5	0.6	△ 5.2	3.0	4.6	3.4	0.3	△ 4.0	△ 4.7	△ 2.9	△ 7.5	
	10月	3.7	△ 6.2	3.8	4.0	△ 2.1	△ 9.4	△ 0.2	△ 0.5	△ 3.5	△ 0.7	△ 0.5	△ 0.2	△ 1.4	9.7	△ 0.3	0.4	0.1	△ 6.8	3.3	3.9	
	11月	1.5	△ 5.7	1.4	2.6	△ 2.1	△ 5.8	△ 0.6	△ 1.9	△ 0.4	10.4	△ 2.2	0.2	1.6	17.2	△ 1.6	2.1	1.1	4.0	△ 0.8	2.8	
	12月	△ 1.4	△ 5.9	△ 2.1	2.1	△ 2.8	△ 4.9	△ 1.8	△ 3.6	0.2	7.2	0.0	△ 3.2	3.1	12.7	1.8	0.5	△ 1.1	0.9	△ 2.1	△ 1.1	
平成31年	1月	2.3	△ 5.0	2.7	1.4	△ 2.2	△ 2.9	△ 1.4	△ 1.1	△ 4.2	△ 5.1	△ 0.8	1.5	△ 2.0	△ 2.3	0.6	2.6	△ 2.0	△ 9.9	1.8	2.8	
	2月	0.6	△ 0.4	0.5	1.0	△ 1.8	△ 5.0	△ 1.3	△ 1.8	△ 2.2	1.5	△ 3.5	△ 3.1	△ 0.4	6.9	△ 2.3	△ 1.3	△ 1.7	1.1	△ 3.0	△ 2.1	
	3月	△ 0.7	△ 3.3	△ 0.9	0.3	△ 2.7	△ 5.0	△ 2.2	△ 2.6	△ 1.4	1.4	△ 1.6	△ 1.2	1.3	6.8	0.6	1.4	△ 2.1	△ 1.9	△ 2.5	△ 0.9	
	4月	4.4	△ 2.4	4.5	4.4	△ 1.9	△ 7.8	△ 0.2	△ 2.1	0.0	1.7	2.9	△ 2.9	1.9	10.3	3.1	△ 0.8	4.4	△ 0.7	7.5	1.3	

第3表 診療費諸率

[被保険者分]

	受診率 (1000人当たり件数)				診療1件当たり日数				診療1件当たり医療費				診療1日当たり医療費				1人当たり医療費				
	合計	入院	入院外	歯科	平均	入院	入院外	歯科	平均	入院	入院外(調剤を含む)	歯科	平均	入院	入院外(調剤を含む)	歯科	合計	入院	入院外(調剤を含む)	歯科	
									円	円	円	円	円	円	円	円	円	円	円	円	円
21年度	5384.11	87.77	4163.02	1133.32	1.83	11.99	1.47	2.36	23,893	394,449	17,925	17,117	13,091	32,904	12,223	7,265	128,642	34,621	74,622	19,399	
22年度	5360.69	88.70	4151.55	1120.45	1.80	11.65	1.45	2.31	24,388	403,303	18,254	17,124	13,549	34,605	12,580	7,404	130,738	35,771	75,780	19,187	
23年度	5407.28	87.92	4186.66	1132.70	1.79	11.90	1.45	2.26	25,544	450,186	18,969	16,889	14,301	37,842	13,122	7,472	138,125	39,580	79,415	19,131	
24年度	5457.37	89.44	4215.01	1152.92	1.75	11.31	1.42	2.21	25,303	442,765	18,759	16,843	14,468	39,138	13,224	7,605	138,087	39,599	79,069	19,418	
25年度	5462.34	87.44	4223.71	1151.18	1.71	10.88	1.39	2.18	25,525	445,376	19,247	16,667	14,915	40,921	13,819	7,634	139,427	38,944	81,296	19,187	
26年度	5502.63	88.73	4242.70	1171.21	1.70	10.91	1.38	2.14	25,818	456,686	19,335	16,659	15,214	41,849	14,002	7,770	142,066	40,521	82,034	19,511	
27年度	5557.00	94.60	4284.81	1177.59	1.69	10.78	1.38	2.10	26,896	446,571	20,534	16,333	15,917	41,431	14,917	7,780	149,463	42,246	87,983	19,234	
28年度	5601.10	94.15	4313.08	1193.88	1.67	10.81	1.36	2.08	27,533	499,616	20,325	16,346	16,479	46,197	14,969	7,856	154,217	47,040	87,662	19,515	
29年度	5618.71	95.61	4315.47	1207.64	1.65	10.50	1.36	2.02	28,077	498,964	21,035	15,963	16,966	47,524	15,501	7,905	157,757	47,706	90,774	19,277	
30年度																					
平成30年	4月	466.98	7.36	357.31	102.31	1.65	10.92	1.35	2.00	27,032	483,361	20,684	16,360	16,420	44,283	15,282	8,174	12,623	3,559	7,390	1,674
	5月	473.12	8.00	364.30	100.82	1.65	10.99	1.37	1.96	28,664	543,857	21,133	15,014	17,324	49,502	15,465	7,677	13,561	4,349	7,699	1,514
	6月	461.52	8.02	352.30	101.21	1.66	10.49	1.36	2.03	28,319	540,133	20,212	15,998	17,026	51,513	14,904	7,866	13,070	4,330	7,121	1,619
	7月	465.76	8.64	357.39	99.73	1.66	10.24	1.36	2.02	27,791	468,815	20,391	16,115	16,703	45,773	15,037	7,962	12,944	4,049	7,287	1,607
	8月	464.20	8.07	360.10	96.03	1.63	10.60	1.35	1.93	28,801	498,454	21,715	15,927	17,663	47,020	16,076	8,268	13,369	4,020	7,820	1,530
	9月	421.97	6.62	321.60	93.75	1.61	11.12	1.32	1.94	26,921	497,175	20,618	15,353	16,707	44,726	15,635	7,896	11,360	3,289	6,631	1,439
	10月	467.14	7.41	359.39	100.34	1.63	9.65	1.36	2.01	27,979	506,497	21,413	16,164	17,132	52,505	15,717	8,037	13,070	3,753	7,696	1,622
	11月	453.07	7.33	347.14	98.60	1.61	10.00	1.34	1.95	28,041	548,362	20,640	15,426	17,390	54,863	15,406	7,912	12,705	4,019	7,165	1,521
	12月	479.78	7.29	368.15	104.35	1.59	10.27	1.33	1.91	27,845	544,598	21,270	14,962	17,508	53,022	16,025	7,823	13,360	3,968	7,831	1,561
平成31年	1月	512.19	7.47	403.69	101.02	1.57	10.32	1.32	1.95	27,344	566,821	20,351	15,378	17,371	54,927	15,453	7,867	14,005	4,236	8,216	1,554
	2月	469.23	8.24	360.83	100.16	1.60	9.72	1.32	1.95	27,901	511,974	20,264	15,603	17,424	52,693	15,371	7,989	13,092	4,217	7,312	1,563
	3月	497.23	8.44	382.01	106.77	1.64	10.09	1.35	2.02	28,817	532,237	21,276	15,992	17,532	52,769	15,743	7,910	14,329	4,493	8,128	1,707
	4月	475.47	7.25	365.34	102.88	1.61	9.75	1.34	1.97	27,906	509,254	21,843	15,509	17,383	52,218	16,290	7,871	13,269	3,693	7,980	1,596
対前年度同月比		%	%	%	%	%	%	%	%	%	%	%	%	%	%	%	%	%	%	%	%
21年度		1.6	2.4	1.5	1.7	△ 0.8	0.1	△ 1.0	△ 1.2	2.9	3.4	4.2	△ 3.6	3.8	3.3	5.2	△ 2.4	4.6	5.9	5.8	△ 2.0
22年度	△ 0.4	1.1	△ 0.3	△ 1.1	△ 1.4	△ 2.8	△ 1.1	△ 1.8	2.1	2.2	1.8	0.0	3.5	5.2	2.9	1.9	1.6	3.3	1.6	△ 1.1	
23年度	0.9	△ 0.9	0.8	1.1	△ 0.8	2.1	△ 0.4	△ 2.3	4.7	11.6	3.9	△ 1.4	5.5	9.4	4.3	0.9	5.7	10.6	4.8	△ 0.3	
24年度	0.9	1.7	0.7	1.8	△ 2.1	△ 4.9	△ 1.9	△ 2.0	△ 0.9	△ 1.6	△ 1.1	△ 0.3	1.2	3.4	0.8	1.8	0.0	0.0	△ 0.4	1.5	
25年度	0.1	△ 2.2	0.2	△ 0.2	△ 2.1	△ 3.8	△ 1.8	△ 1.4	0.9	0.6	2.6	△ 1.0	3.1	4.6	4.5	0.4	1.0	△ 1.7	2.8	△ 1.2	
26年度	0.7	1.5	0.4	1.7	△ 0.8	0.3	△ 0.9	△ 1.8	1.1	2.5	0.5	0.0	2.0	2.3	1.3	1.8	1.9	4.0	0.9	1.7	
27年度	1.0	6.6	1.0	0.5	△ 0.4	△ 1.2	△ 0.3	△ 2.1	4.2	△ 2.2	6.2	△ 2.0	4.6	△ 1.0	6.5	0.1	5.2	4.3	7.3	△ 1.4	
28年度	0.8	△ 0.5	0.7	1.4	△ 1.1	0.3	△ 1.4	△ 0.9	2.4	11.9	△ 1.0	0.1	3.5	11.5	0.4	1.0	3.2	11.3	△ 0.4	1.5	
29年度	0.3	1.5	0.1	1.2	△ 1.0	△ 2.9	△ 0.1	△ 2.9	2.0	△ 0.1	3.5	△ 2.3	3.0	2.9	3.5	0.6	2.3	1.4	3.6	△ 1.2	
30年度	0.2	△ 2.9	0.4	△ 0.2	△ 1.7	△ 1.4	△ 1.0	△ 2.2	△ 0.4	4.2	△ 1.0	△ 1.7	1.3	5.6	0.1	0.5	△ 0.2	1.2	△ 0.6	△ 1.9	
平成31年4月～ 平成31年4月	1.4	△ 1.2	1.5	1.3	△ 1.1	4.5	△ 0.4	△ 3.8	△ 2.4	△ 1.8	△ 2.0	△ 0.3	△ 1.4	△ 6.0	△ 1.7	3.7	△ 1.1	△ 3.0	△ 0.6	1.0	
平成30年	4月	1.4	△ 1.2	1.5	1.3	△ 1.1	4.5	△ 0.4	△ 3.8	△ 2.4	△ 1.8	△ 2.0	△ 0.3	△ 1.4	△ 6.0	△ 1.7	3.7	△ 1.1	△ 3.0	△ 0.6	1.0
	5月	2.0	2.7	2.0	1.7	△ 0.4	△ 1.1	0.3	△ 2.0	2.8	9.2	0.0	△ 1.5	3.2	10.3	△ 0.3	0.6	4.8	12.1	2.0	0.2
	6月	△ 0.9	0.1	△ 0.8	△ 1.5	△ 1.4	0.9	△ 1.2	△ 3.0	2.2	16.0	△ 4.1	△ 2.9	3.7	15.0	△ 3.0	0.1	1.3	16.1	△ 4.9	△ 4.3
	7月	0.5	11.6	1.2	△ 2.7	△ 0.5	0.6	△ 0.8	△ 2.9	2.6	2.3	△ 1.3	△ 3.3	3.1	1.6	△ 0.5	△ 0.5	3.2	14.1	0.0	△ 6.0
	8月	△ 0.4	△ 5.1	0.0	△ 1.8	△ 1.8	2.3	△ 0.9	△ 3.5	△ 0.3	2.2	0.7	△ 0.1	1.5	0.0	1.6	3.5	△ 0.7	△ 2.9	0.7	△ 2.0
	9月	△ 3.4	△ 14.0	△ 3.5	△ 2.4	△ 2.2	11.2	△ 2.5	△ 2.8	△ 3.1	2.5	△ 0.1	△ 3.9	△ 1.0	△ 7.8	2.4	△ 1.1	△ 6.4	△ 11.8	△ 3.6	△ 6.3
	10月	2.9	△ 3.4	2.9	3.2	△ 2.2	△ 13.9	△ 0.3	0.5	△ 2.2	△ 2.0	△ 0.4	3.0	△ 0.1	13.9	0.0	2.5	0.6	△ 5.3	2.6	6.3
	11月	1.9	△ 5.8	1.5	3.8	△ 1.2	△ 3.4	0.2	△ 1.5	1.8	19.5	△ 2.3	1.0	3.1	23.8	△ 2.5	2.5	3.7	12.6	△ 0.8	4.8
	12月	0.4	△ 5.4	0.0	2.4	△ 2.3	△ 5.1	△ 1.2	△ 2.6	0.7	5.1	2.4	△ 2.9	3.1	10.7	3.6	△ 0.3	1.1	△ 0.6	2.4	△ 0.6
平成31年	1月	0.9	△ 4.6	1.6	△ 1.5	△ 2.3	△ 0.8	△ 2.0	△ 1.1	△ 1.2	0.8	0.8	△ 3.0	1.2	1.7	2.9	△ 2.0	△ 0.3	△ 3.8	2.4	△ 4.5
	2月	0.8	△ 4.0	1.6	△ 1.8	△ 2.0	△ 1.3	△ 1.2	△ 1.6	△ 2.4	0.7	△ 1.8	△ 2.2	△ 0.5	2.0	△ 0.6	△ 0.6	△ 1.6	△ 3.3	△ 0.2	△ 3.9
	3月	△ 3.2	△ 5.2	△ 3.3	△ 2.9	△ 2.8	△ 7.4	△ 2.1	△ 2.0	△ 2.9	△ 0.2	△ 3.1	△ 3.3	0.0	7.7	△ 1.0	△ 1.3	△ 6.0	△ 5.4	△ 6.3	△ 6.0
	4月	1.8	△ 1.5	2.2	0.6	△ 2.5	△ 10.7	△ 0.9	△ 1.6	3.2	5.4	5.6	△ 5.2	5.9	17.9	6.6	△ 3.7	5.1	3.8	8.0	△ 4.7

(注) 高齢受給者の被保険者分は含まれていない。

第3表 診療費諸率

[被扶養者分]

	受診率 (1000人当たり件数)				診療1件当たり日数				診療1件当たり医療費				診療1日当たり医療費				1人当たり医療費				
	合計	入院	入院外	歯科	平均	入院	入院外	歯科	平均	入院	入院外(調剤を含む)	歯科	平均	入院	入院外(調剤を含む)	歯科	合計	入院	入院外(調剤を含む)	歯科	
									円	円	円	円	円	円	円	円	円	円	円	円	円
21年度	7628.21	124.93	6208.55	1294.73	1.87	12.43	1.60	2.12	20,826	381,991	15,304	12,453	11,156	30,724	9,558	5,872	158,861	47,723	95,014	16,124	
22年度	7630.19	125.30	6204.53	1300.36	1.86	11.96	1.61	2.08	21,201	393,551	15,510	12,475	11,407	32,895	9,648	5,992	161,767	49,310	96,235	16,221	
23年度	7838.41	130.61	6339.76	1368.04	1.83	11.75	1.59	2.02	21,776	409,085	15,833	12,339	11,887	34,821	9,976	6,109	170,685	53,430	100,376	16,880	
24年度	8002.80	129.86	6476.16	1396.79	1.80	11.80	1.56	1.96	22,002	427,444	15,953	12,352	12,232	36,220	10,211	6,288	176,075	55,506	103,315	17,254	
25年度	8022.19	130.92	6477.94	1413.33	1.77	11.78	1.53	1.93	22,284	436,825	16,163	11,936	12,585	37,082	10,542	6,178	178,763	57,190	104,704	16,869	
26年度	8114.84	129.14	6541.41	1444.28	1.74	11.62	1.51	1.89	22,325	439,004	16,386	11,964	12,822	37,790	10,823	6,340	181,160	56,695	107,186	17,279	
27年度	8330.77	128.98	6721.49	1480.29	1.72	11.13	1.51	1.84	22,236	431,548	16,650	11,933	12,962	38,782	11,052	6,472	185,239	55,662	111,913	17,665	
28年度	8490.13	132.24	6820.16	1537.73	1.70	11.03	1.49	1.80	22,358	453,225	16,372	11,856	13,177	41,090	10,971	6,584	189,824	59,935	111,657	18,232	
29年度	8618.81	131.66	6890.48	1596.67	1.67	10.87	1.48	1.75	22,198	460,993	16,251	11,680	13,268	42,399	10,985	6,674	191,321	60,695	111,978	18,649	
30年度	8672.04	126.99	6932.44	1612.60	1.63	10.16	1.46	1.69	21,498	451,845	15,963	11,401	13,192	44,491	10,943	6,735	186,428	57,380	110,663	18,385	
平成30年																					
4月	691.42	9.95	554.02	127.44	1.64	10.43	1.46	1.72	21,671	460,796	16,141	11,410	13,221	44,194	11,040	6,624	14,984	4,587	8,942	1,454	
5月	726.40	11.07	587.27	128.06	1.65	10.20	1.47	1.74	21,121	425,204	15,615	11,442	12,789	41,685	10,613	6,579	15,342	4,706	9,170	1,465	
6月	724.85	10.93	573.76	140.16	1.67	10.43	1.49	1.73	20,826	419,874	15,548	11,309	12,485	40,249	10,458	6,550	15,096	4,589	8,921	1,585	
7月	721.06	10.74	571.00	139.32	1.65	9.92	1.48	1.71	21,294	422,767	16,091	11,660	12,899	42,617	10,864	6,825	15,354	4,542	9,188	1,624	
8月	693.03	11.36	539.19	142.48	1.62	9.45	1.45	1.66	22,381	447,090	16,425	11,059	13,776	47,327	11,317	6,676	15,510	5,079	8,856	1,576	
9月	660.23	10.74	524.32	125.18	1.63	9.87	1.46	1.63	22,256	455,631	16,104	10,853	13,651	46,167	11,024	6,643	14,694	4,892	8,444	1,359	
10月	746.87	10.93	599.91	136.03	1.68	10.06	1.51	1.77	21,785	448,174	16,255	11,906	12,941	44,538	10,759	6,723	16,270	4,899	9,752	1,620	
11月	720.51	10.40	576.87	133.24	1.65	10.40	1.48	1.72	22,107	502,895	15,899	11,463	13,401	48,355	10,779	6,654	15,928	5,229	9,172	1,527	
12月	734.23	9.82	583.99	140.43	1.61	10.38	1.45	1.63	21,252	472,166	16,020	11,488	13,233	45,489	11,035	7,031	15,604	4,635	9,355	1,613	
平成31年																					
1月	747.45	10.08	612.66	124.71	1.58	10.79	1.41	1.65	20,994	455,889	15,876	10,986	13,317	42,235	11,255	6,672	15,692	4,595	9,727	1,370	
2月	721.61	10.23	583.56	127.82	1.57	9.95	1.41	1.66	20,950	457,734	15,426	11,199	13,315	45,994	10,966	6,730	15,118	4,685	9,002	1,431	
3月	785.44	10.73	626.83	147.88	1.60	10.10	1.44	1.68	21,453	460,466	16,189	11,913	13,383	45,588	11,254	7,075	16,850	4,940	10,148	1,762	
4月	730.85	9.58	584.42	136.85	1.61	10.15	1.46	1.67	21,084	463,919	16,104	11,350	13,082	45,686	11,043	6,801	15,409	4,444	9,412	1,553	
対前年度同月比	%	%	%	%	%	%	%	%	%	%	%	%	%	%	%	%	%	%	%	%	%
21年度	1.1	△ 3.1	1.1	1.1	△ 2.2	△ 1.4	△ 2.0	△ 1.7	△ 0.1	0.0	2.2	△ 1.2	2.2	1.4	4.3	0.5	1.0	△ 3.1	3.4	△ 0.1	
22年度	0.0	0.3	△ 0.1	0.4	△ 0.4	△ 3.8	0.4	△ 1.8	1.8	3.0	1.4	0.2	2.3	7.1	0.9	2.0	1.8	3.3	1.3	0.6	
23年度	2.7	4.2	2.2	5.2	△ 1.4	△ 1.8	△ 1.3	△ 3.0	2.7	3.9	2.1	△ 1.1	4.2	5.9	3.4	2.0	5.5	8.4	4.3	4.1	
24年度	2.1	△ 0.6	2.2	2.1	△ 1.8	0.5	△ 1.6	△ 2.7	1.0	4.5	0.8	0.1	2.9	4.0	2.4	2.9	3.2	3.9	2.9	2.2	
25年度	0.2	0.8	0.0	1.2	△ 1.6	△ 0.2	△ 1.9	△ 1.7	1.3	2.2	1.3	△ 3.4	2.9	2.4	3.2	△ 1.7	1.5	3.0	1.3	△ 2.2	
26年度	1.2	△ 1.4	1.0	2.2	△ 1.7	△ 1.4	△ 1.3	△ 2.3	0.2	0.5	1.4	0.2	1.9	1.9	2.7	2.6	1.3	△ 0.9	2.4	2.4	
27年度	2.7	△ 0.1	2.8	2.5	△ 1.5	△ 4.2	△ 0.5	△ 2.3	△ 0.4	△ 1.7	1.6	△ 0.3	1.1	2.6	2.1	2.1	2.3	△ 1.8	4.4	2.2	
28年度	1.9	2.5	1.5	3.9	△ 1.1	△ 0.9	△ 0.9	△ 2.3	0.6	5.0	△ 1.7	△ 0.6	1.7	6.0	△ 0.7	1.7	2.5	7.7	△ 0.2	3.2	
29年度	1.5	△ 0.4	1.0	3.8	△ 1.4	△ 1.4	△ 0.9	△ 2.8	△ 0.7	1.7	△ 0.7	△ 1.5	0.7	3.2	0.1	1.4	0.8	1.3	0.3	2.3	
30年度	0.6	△ 3.5	0.6	1.0	△ 2.6	△ 6.6	△ 1.4	△ 3.3	△ 3.2	△ 2.0	△ 1.8	△ 2.4	△ 0.6	4.9	△ 0.4	0.9	△ 2.6	△ 5.5	△ 1.2	△ 1.4	
平成31年4月~平成31年4月	△ 0.8	△ 5.7	△ 1.8	4.5	△ 2.2	△ 2.1	△ 1.6	△ 3.4	△ 7.8	△ 14.7	△ 1.6	△ 2.3	△ 5.7	△ 12.8	△ 0.1	1.2	△ 8.5	△ 19.6	△ 3.5	2.1	
平成30年																					
4月	2.6	△ 4.9	3.5	△ 0.9	△ 2.7	△ 2.9	△ 1.4	△ 3.6	△ 0.4	8.8	△ 0.8	△ 4.0	2.4	12.1	0.6	△ 0.4	2.2	3.5	2.7	△ 4.9	
5月	0.1	1.5	0.1	△ 0.1	△ 2.2	△ 8.2	△ 1.3	△ 2.9	△ 4.2	△ 11.2	△ 1.5	△ 0.6	△ 2.0	△ 3.3	△ 0.2	2.4	△ 4.1	△ 9.9	△ 1.4	△ 0.7	
6月	△ 1.0	2.7	△ 1.1	△ 0.7	△ 2.5	△ 8.3	△ 1.3	△ 4.9	△ 5.6	△ 13.7	△ 2.8	△ 6.0	△ 3.3	△ 5.8	△ 1.5	△ 1.1	△ 6.5	△ 11.3	△ 3.9	△ 6.6	
7月	0.5	△ 2.1	0.9	△ 0.9	△ 1.8	△ 8.8	△ 0.2	△ 2.5	△ 5.7	△ 14.2	△ 0.3	△ 1.3	△ 4.0	△ 5.9	△ 0.1	1.1	△ 5.2	△ 16.0	0.6	△ 2.2	
8月	0.2	△ 4.0	0.3	0.0	△ 2.6	△ 9.7	△ 0.6	△ 3.5	△ 1.5	△ 1.4	1.1	△ 2.8	1.1	9.2	1.7	0.8	△ 1.3	△ 5.4	1.4	△ 2.8	
9月	△ 3.6	△ 8.4	△ 3.7	△ 2.7	△ 3.8	△ 1.1	△ 2.5	△ 7.8	0.9	10.1	0.4	△ 8.4	4.8	11.3	2.9	△ 0.7	△ 2.8	0.8	△ 3.4	△ 10.9	
10月	4.4	△ 10.1	4.7	4.7	△ 2.4	△ 7.7	△ 0.2	△ 1.6	△ 6.4	△ 2.0	△ 1.6	△ 3.9	△ 4.1	6.1	△ 1.5	△ 2.3	△ 2.2	△ 11.9	3.0	0.6	
11月	1.9	△ 4.4	2.0	2.2	△ 2.5	△ 8.3	△ 1.1	△ 1.7	△ 1.6	6.6	△ 2.6	△ 1.6	0.9	16.2	△ 1.5	0.1	0.3	1.9	△ 0.6	0.6	
12月	△ 1.1	△ 8.5	△ 1.9	3.0	△ 3.2	△ 3.9	△ 2.2	△ 4.0	△ 1.1	10.0	△ 2.4	△ 0.4	2.2	14.5	△ 0.2	3.8	△ 2.2	0.6	△ 4.3	2.6	
平成31年																					
1月	2.7	△ 5.6	2.9	2.4	△ 2.6	△ 5.8	△ 1.4	△ 1.9	△ 8.9	△ 15.5	△ 2.6	3.1	△ 6.4	△ 10.3	△ 1.3	5.0	△ 6.4	△ 20.3	0.2	5.5	
2月	△ 0.2	4.6	△ 0.9	2.5	△ 2.1	△ 9.7	△ 1.7	△ 2.0	△ 2.1	1.8	△ 5.7	△ 3.1	0.0	12.7	△ 4.1	△ 1.2	△ 2.3	6.5	△ 6.6	△ 0.7	
3月	0.8	△ 1.3	0.5	2.7	△ 3.0	△ 4.2	△ 2.8	△ 2.8	△ 0.4	4.7	△ 1.9	0.8	2.7	9.3	0.9	3.7	0.4	3.4	△ 1.5	3.5	
4月	5.7	△ 3.8	5.5	7.4	△ 1.7	△ 2.6	△ 0.3	△ 3.1	△ 2.7	0.7	△ 0.2	△ 0.5	△ 1.1	3.4	0.0	2.7	2.8	△ 3.1	5.2	6.8	

(注) 高齢受給者の被扶養者分は含まれていない。

第3表 診療費諸率

[高齢受給者分]

	受診率 (1000人当たり件数)				診療1件当たり日数				診療1件当たり医療費				診療1日当たり医療費				1人当たり医療費				
	合計	入院	入院外	歯科	平均	入院	入院外	歯科	平均	入院	入院外(調剤を含む)	歯科	平均	入院	入院外(調剤を含む)	歯科	合計	入院	入院外(調剤を含む)	歯科	
	円																				
21年度	16248.62	469.63	14292.52	1486.46	2.41	15.04	1.99	2.45	33,545	444,443	21,719	17,440	13,936	29,555	10,926	7,121	545,062	208,725	310,413	25,924	
22年度	15360.70	444.37	13408.68	1507.65	2.44	15.66	2.00	2.45	35,524	487,839	22,481	18,207	14,554	31,148	11,234	7,421	545,674	216,781	301,443	27,450	
23年度	15100.89	432.67	13024.16	1644.07	2.39	15.42	1.95	2.43	36,915	503,428	23,791	18,108	15,436	32,648	12,174	7,462	557,449	217,817	309,860	29,771	
24年度	15016.09	417.27	12840.51	1758.31	2.29	13.88	1.90	2.38	35,982	509,560	23,113	17,575	15,734	36,712	12,183	7,381	540,307	212,624	296,781	30,902	
25年度	14575.91	375.11	12433.20	1767.59	2.20	13.19	1.85	2.30	35,521	515,143	23,732	16,660	16,163	39,059	12,821	7,236	517,755	193,237	295,071	29,447	
26年度	13815.05	354.21	11808.89	1651.95	2.12	13.21	1.77	2.25	35,717	528,160	23,630	16,532	16,843	39,968	13,357	7,334	493,431	187,079	279,043	27,310	
27年度	13548.44	369.49	11545.75	1633.20	2.08	13.71	1.68	2.25	38,392	537,726	25,492	16,624	18,472	39,219	15,163	7,374	520,158	198,684	294,324	27,150	
28年度	12955.72	373.40	10950.16	1632.16	2.05	13.37	1.64	2.17	39,129	554,231	24,993	16,125	19,105	41,458	15,203	7,433	506,943	206,949	273,676	26,318	
29年度	12446.65	326.50	10478.21	1641.94	1.99	13.02	1.63	2.13	36,818	529,880	24,746	15,808	18,479	40,695	15,209	7,418	458,260	173,006	259,297	25,956	
30年度	12072.66	289.02	10140.59	1643.05	1.90	12.26	1.59	2.01	35,646	545,710	24,290	16,012	18,753	44,522	15,293	7,974	430,341	157,721	246,313	26,308	
平成30年	4月	1018.30	23.81	857.64	136.84	1.88	13.73	1.55	1.91	34,281	551,098	2,293	15,484	18,219	14,815	8,098	34,908	13,121	19,668	2,119	
	5月	1034.86	20.13	873.07	141.66	1.86	12.28	1.57	2.14	32,459	537,021	23,453	16,255	17,462	14,911	7,594	33,590	10,812	20,476	2,303	
	6月	1067.78	28.26	894.70	144.82	1.97	12.65	1.60	2.21	37,329	547,018	24,695	15,910	18,931	14,256	15,475	7,191	39,859	15,461	22,094	2,304
	7月	1023.69	25.62	866.57	131.50	1.93	12.20	1.61	2.04	38,171	598,898	24,849	16,704	19,745	15,399	8,194	39,075	15,345	21,534	2,197	
	8月	1018.49	30.58	858.70	129.21	1.91	10.74	1.59	1.93	37,870	484,894	24,637	20,005	19,845	15,497	10,344	38,570	14,830	21,155	2,585	
	9月	979.95	25.41	820.75	133.80	1.86	11.16	1.55	1.97	34,925	500,735	23,444	16,894	18,797	14,885	15,102	8,589	34,225	12,723	19,242	2,260
	10月	1021.03	27.73	854.63	138.66	1.98	11.83	1.66	2.01	39,538	585,990	25,610	16,087	19,938	15,440	7,990	40,369	16,251	21,887	2,231	
	11月	964.66	24.32	810.69	129.65	1.93	12.09	1.63	1.90	34,694	494,928	24,030	15,035	17,958	14,724	7,909	33,468	12,038	19,481	1,949	
	12月	869.03	21.94	727.31	119.77	1.91	12.16	1.60	1.95	35,107	513,306	24,890	9,541	18,347	15,569	4,896	30,509	11,263	18,103	1,143	
平成31年	1月	1065.28	22.81	892.25	150.21	1.86	13.09	1.54	2.06	36,002	612,890	24,104	19,057	19,362	15,675	9,230	38,352	13,983	21,507	2,863	
	2月	1017.71	20.56	851.52	145.64	1.85	13.12	1.56	1.99	33,469	535,912	24,518	14,888	18,062	15,736	7,489	34,062	11,016	20,878	2,168	
	3月	1031.92	24.16	863.03	144.74	1.94	12.58	1.62	2.11	36,123	511,667	26,145	16,241	18,596	16,180	7,680	37,276	12,361	22,564	2,351	
	4月	1044.44	22.11	880.85	141.48	1.84	10.61	1.58	2.03	33,603	508,137	24,549	15,801	18,306	15,501	7,777	35,096	11,236	21,624	2,235	
対前年度同月比	%	%	%	%	%	%	%	%	%	%	%	%	%	%	%	%	%	%	%	%	
21年度	0.5	△ 0.8	0.2	3.8	△ 3.1	△ 4.7	△ 2.7	△ 1.4	△ 0.6	△ 3.5	2.5	△ 1.9	2.7	1.3	5.4	△ 0.5	△ 0.1	△ 4.2	2.8	1.8	
22年度	△ 5.5	△ 5.4	△ 6.2	1.4	1.4	4.2	0.7	0.2	5.9	9.8	3.5	4.4	4.4	5.4	2.8	4.2	0.1	3.9	△ 2.9	5.9	
23年度	△ 1.7	△ 2.6	△ 2.9	9.0	△ 2.0	△ 1.5	△ 2.3	△ 1.1	3.9	3.2	5.8	△ 0.5	6.1	4.8	8.4	0.6	2.2	0.5	2.8	8.5	
24年度	△ 0.6	△ 3.6	△ 1.4	6.9	△ 4.4	△ 10.0	△ 2.9	△ 1.9	△ 2.5	1.2	△ 2.9	△ 2.9	1.9	12.4	0.1	△ 1.1	△ 3.1	△ 2.4	△ 4.2	3.8	
25年度	△ 2.9	△ 10.1	△ 3.2	0.5	△ 3.9	△ 5.0	△ 2.4	△ 3.3	△ 1.3	1.1	2.7	△ 5.2	2.7	6.4	5.2	△ 2.0	△ 4.2	△ 9.1	△ 0.6	△ 4.7	
26年度	△ 5.2	△ 5.6	△ 5.0	△ 6.5	△ 3.5	0.2	△ 4.4	△ 2.1	0.6	2.5	△ 0.4	△ 0.8	4.2	2.3	4.2	1.4	△ 4.7	△ 3.2	△ 5.4	△ 7.3	
27年度	△ 1.9	4.3	△ 2.2	△ 1.1	△ 2.0	3.8	△ 5.0	0.0	7.5	1.8	7.9	0.6	9.7	△ 1.9	13.5	0.6	5.4	6.2	5.5	△ 0.6	
28年度	△ 4.4	1.1	△ 5.2	△ 0.1	△ 1.5	△ 2.5	△ 2.2	△ 3.8	1.9	3.1	△ 2.0	△ 3.0	3.4	5.7	0.3	0.8	△ 2.5	4.2	△ 7.0	△ 3.1	
29年度	△ 3.9	△ 12.6	△ 4.3	0.6	△ 2.7	△ 2.6	△ 1.0	△ 1.8	△ 5.9	△ 4.4	△ 1.0	△ 2.0	△ 3.3	△ 1.8	0.0	△ 0.2	△ 9.6	△ 16.4	△ 5.3	△ 1.4	
30年度	△ 3.0	△ 11.5	△ 3.2	0.1	△ 4.6	△ 5.9	△ 2.4	△ 5.8	△ 3.2	3.0	△ 1.8	1.3	1.5	9.4	0.6	7.5	△ 6.1	△ 8.8	△ 5.0	1.4	
平成31年4月 平成31年4月	△ 3.1	△ 27.7	△ 2.0	△ 4.0	△ 9.7	3.7	△ 6.0	△ 12.3	△ 15.0	0.5	△ 9.0	△ 2.0	△ 5.9	△ 3.1	△ 3.2	11.7	△ 17.6	△ 27.4	△ 10.8	△ 6.0	
平成30年	4月	△ 3.1	△ 27.7	△ 2.0	△ 4.0	△ 9.7	3.7	△ 6.0	△ 12.3	△ 15.0	0.5	△ 9.0	△ 2.0	△ 5.9	△ 3.1	△ 3.2	11.7	△ 17.6	△ 27.4	△ 10.8	△ 6.0
	5月	△ 3.4	△ 16.9	△ 2.8	△ 5.0	△ 7.9	△ 13.2	△ 5.3	△ 2.8	△ 7.8	2.1	△ 6.5	△ 0.2	0.2	17.6	△ 1.3	2.7	△ 10.9	△ 15.1	△ 9.1	△ 5.2
	6月	△ 4.1	△ 17.9	△ 4.1	△ 1.6	△ 9.7	△ 5.6	△ 7.9	△ 10.3	△ 6.0	19.8	△ 11.5	△ 5.9	4.2	26.9	△ 4.0	4.9	△ 9.8	△ 1.7	△ 15.2	△ 7.4
	7月	△ 2.8	△ 14.0	△ 2.1	△ 4.9	△ 5.0	△ 9.3	△ 0.9	△ 6.3	△ 2.5	0.2	3.9	3.3	2.6	10.5	4.8	10.2	△ 5.2	△ 13.8	1.7	△ 1.8
	8月	△ 1.3	26.2	△ 1.8	△ 3.1	△ 3.7	△ 21.4	△ 3.1	△ 7.3	2.0	△ 18.3	△ 0.4	16.2	5.9	3.9	2.8	25.4	0.6	3.0	△ 2.3	12.6
	9月	△ 4.5	△ 18.2	△ 5.0	1.7	△ 9.2	△ 11.2	△ 6.6	△ 5.7	△ 4.0	2.9	0.3	10.2	5.7	15.8	7.4	16.9	△ 8.3	△ 15.9	△ 4.7	12.1
	10月	△ 1.2	1.8	△ 2.4	5.9	△ 0.9	△ 6.7	△ 0.6	1.1	5.2	4.5	3.7	8.5	6.1	12.0	4.4	7.4	3.9	6.4	1.3	15.0
	11月	△ 6.2	△ 19.5	△ 6.4	△ 2.0	△ 3.5	0.5	0.1	△ 11.2	△ 6.8	△ 1.0	△ 2.3	5.9	△ 3.5	△ 1.5	△ 2.4	19.2	△ 12.6	△ 20.3	△ 8.6	3.8
	12月	△ 15.9	4.8	△ 17.2	△ 10.5	△ 0.9	△ 14.1	△ 0.1	△ 11.0	4.5	△ 3.7	2.2	△ 40.8	5.4	12.1	2.3	△ 33.5	△ 12.1	0.9	△ 15.4	△ 47.0
平成31年	1月	4.6	△ 10.6	3.2	16.7	△ 0.6	4.9	△ 0.3	4.5	7.2	42.6	△ 2.3	27.9	7.9	36.0	△ 2.0	22.4	12.1	27.5	0.9	49.3
	2月	5.3	△ 19.7	5.8	7.3	△ 2.2	6.7	1.3	△ 2.9	△ 10.8	6.0	△ 6.3	△ 10.7	△ 8.8	△ 0.6	△ 7.5	△ 8.1	△ 6.0	△ 14.8	△ 0.9	△ 4.2
	3月	△ 3.4	△ 14.5	△ 3.5	△ 0.1	△ 1.5	△ 0.5	1.3	△ 4.4	△ 3.2	△ 6.5	5.9	2.1	△ 1.8	△ 6.0	4.6	6.8	△ 6.5	△ 20.0	2.1	2.0
	4月	2.6	△ 7.1	2.7	3.4	△ 2.4	△ 22.7	2.3	6.3	△ 2.0	△ 7.8	7.0	2.0	0.5	19.3	4.6	△ 4.0	0.5	△ 14.4	9.9	5.5

第4表 月別年金種別年金受給者数及び一時金等状況(新法)

		(年金)														
月別	合計		障害年金										遺族年金			
	件数	年金額	件数	年金額	1級		2級		3級		その他		件数	年金額		
		円	円	円	円	円	円	円	円	円	円	円	円	円		
平成30年	4月	2,133	4,529,353,400	441	948,505,700	41	131,956,400	11	32,508,200	42	124,831,000	347	659,210,100	1,692	3,580,847,700	
	5月	2,130	4,521,893,200	441	948,505,700	41	131,956,400	11	32,508,200	42	124,831,000	347	659,210,100	1,689	3,573,387,500	
	6月	2,124	4,508,420,300	437	939,074,400	41	131,956,400	11	32,508,200	42	124,831,000	343	649,778,800	1,687	3,569,345,900	
	7月	2,121	4,502,964,500	437	939,074,400	41	131,956,400	11	32,508,200	42	124,831,000	343	649,778,800	1,684	3,563,890,100	
	8月	2,118	4,524,393,600	436	943,416,600	41	132,633,400	11	32,662,800	42	125,580,400	342	652,540,000	1,682	3,580,977,000	
	9月	2,114	4,515,988,100	436	943,416,600	41	132,633,400	11	32,662,800	42	125,580,400	342	652,540,000	1,678	3,572,571,500	
	10月	2,110	4,509,547,000	434	940,334,900	41	132,633,400	11	32,662,800	42	125,580,400	340	649,458,300	1,676	3,569,212,100	
	11月	2,104	4,499,292,800	431	935,826,800	41	132,633,400	11	32,662,800	42	125,580,400	337	644,950,200	1,673	3,563,466,000	
	12月	2,104	4,502,530,100	431	935,826,800	41	132,633,400	11	32,662,800	42	125,580,400	337	644,950,200	1,673	3,566,703,300	
	平成31年	1月	2,102	4,499,881,900	430	934,312,600	41	132,633,400	11	32,662,800	42	125,580,400	336	643,436,000	1,672	3,565,569,300
		2月	2,100	4,494,298,500	429	931,067,800	40	129,388,600	11	32,662,800	42	125,580,400	336	643,436,000	1,671	3,563,230,700
		3月	2,096	4,487,756,000	429	931,067,800	40	129,388,600	11	32,662,800	42	125,580,400	336	643,436,000	1,667	3,556,688,200
4月		2,086	4,471,556,400	427	931,430,600	39	127,412,400	11	32,848,700	42	126,187,200	335	644,982,300	1,659	3,540,125,800	

		(新規裁定)				(一時金)				(追加給付)							
月別	合計		障害年金		遺族年金		障害手当金		遺族一時金		その他の一時金		障害年金		遺族年金		
	件数	年金額	件数	年金額	件数	年金額	件数	年金額	件数	年金額	件数	年金額	件数	年金額	件数	年金額	
		円	円	円	円	円	円	円	円	円	円	円	円	円	円	円	
平成30年	4月	0	0	0	0	0	0	0	0	0	0	0	0	-	-	-	
	5月	0	0	0	0	0	0	0	0	0	0	0	0	-	-	-	
	6月	0	0	0	0	0	0	0	0	2	24,102,000	0	0	-	-	-	
	7月	0	0	0	0	0	0	3	10,797,000	0	0	0	0	-	-	-	
	8月	0	0	0	0	0	0	0	0	0	0	0	0	-	-	-	
	9月	1	2,330,400	0	0	1	2,330,400	0	0	0	0	0	0	-	-	-	
	10月	0	0	0	0	0	0	0	0	1	20,275,200	0	0	-	-	-	
	11月	0	0	0	0	0	0	0	0	0	0	0	0	-	-	-	
	12月	1	4,306,500	0	0	1	4,306,500	0	0	0	0	0	0	-	-	-	
	平成31年	1月	0	0	0	0	0	0	0	0	0	0	0	0	-	-	-
		2月	0	0	0	0	0	0	0	0	0	0	0	0	-	-	-
		3月	0	0	0	0	0	0	0	0	0	0	0	0	-	-	-
4月		0	0	0	0	0	0	0	0	0	0	0	0	336	50,047,655	1,355	202,819,113

(注1) 「新法」とは、平成19年の法律改正(平成22年1月1日施行)前の船員保険法をいう。経過措置により新法に基づく職務上年金は全国健康保険協会より支給される。
(注2) 「追加給付」とは、毎月勤労統計調査に係る追加給付をいう。なお、特別支給金は含まない。

第4表 月別年金種別年金受給者数及び一時金等状況(新々法)

		(年金)														
月別	合計		障害年金										遺族年金			
	件数	年金額	件数	年金額	1級		2級		3級		その他		件数	年金額		
		円	円	円	円	円	円	円	円	円	円	円	円	円		
平成30年	4月	34	46,906,000	13	16,573,500	1	53,500	4	7,322,300	0	0	8	9,197,700	21	30,332,500	
	5月	34	46,982,500	13	16,573,500	1	53,500	4	7,322,300	0	0	8	9,197,700	21	30,409,000	
	6月	34	46,982,500	13	16,573,500	1	53,500	4	7,322,300	0	0	8	9,197,700	21	30,409,000	
	7月	34	46,982,500	13	16,573,500	1	53,500	4	7,322,300	0	0	8	9,197,700	21	30,409,000	
	8月	34	50,484,900	13	18,677,500	1	1,531,800	4	7,465,500	0	0	8	9,680,200	21	31,807,400	
	9月	38	54,707,000	14	18,753,500	1	1,531,800	4	7,465,500	0	0	9	9,756,200	24	35,953,500	
	10月	38	54,707,000	14	18,753,500	1	1,531,800	4	7,465,500	0	0	9	9,756,200	24	35,953,500	
	11月	38	54,707,000	14	18,753,500	1	1,531,800	4	7,465,500	0	0	9	9,756,200	24	35,953,500	
	12月	38	54,707,000	14	18,753,500	1	1,531,800	4	7,465,500	0	0	9	9,756,200	24	35,953,500	
	平成31年	1月	38	54,707,000	14	18,753,500	1	1,531,800	4	7,465,500	0	0	9	9,756,200	24	35,953,500
		2月	38	54,707,000	14	18,753,500	1	1,531,800	4	7,465,500	0	0	9	9,756,200	24	35,953,500
		3月	38	54,915,600	14	18,753,500	1	1,531,800	4	7,465,500	0	0	9	9,756,200	24	36,162,100
4月		38	55,032,800	14	18,870,700	1	1,531,800	4	7,534,500	0	0	9	9,804,400	24	36,162,100	

		(新規裁定)				(一時金)				(追加給付)							
月別	合計		障害年金		遺族年金		障害手当金		遺族一時金		その他の一時金		障害年金		遺族年金		
	件数	年金額	件数	年金額	件数	年金額	件数	年金額	件数	年金額	件数	年金額	件数	年金額	件数	年金額	
		円	円	円	円	円	円	円	円	円	円	円	円	円	円	円	
平成30年	4月	0	0	0	0	0	0	5	3,026,000	0	0	0	0	-	-	-	
	5月	0	0	0	0	0	0	11	7,469,150	1	1,431,000	0	0	-	-	-	
	6月	0	0	0	0	0	0	9	3,103,600	0	0	0	0	-	-	-	
	7月	0	0	0	0	0	0	8	3,363,200	0	0	0	0	-	-	-	
	8月	0	0	0	0	0	0	8	2,858,880	0	0	1	335,582	-	-	-	
	9月	4	4,222,100	1	76,000	3	4,146,100	2	2,267,000	0	0	0	0	-	-	-	
	10月	0	0	0	0	0	0	6	3,009,500	0	0	1	270,970	-	-	-	
	11月	0	0	0	0	0	0	7	3,721,000	0	0	0	0	-	-	-	
	12月	0	0	0	0	0	0	12	8,295,960	0	0	0	0	-	-	-	
	平成31年	1月	0	0	0	0	0	0	7	2,958,000	0	0	0	0	-	-	-
		2月	0	0	0	0	0	0	4	1,342,000	0	0	0	0	-	-	-
		3月	0	0	0	0	0	0	6	2,918,000	0	0	0	0	-	-	-
4月		0	0	0	0	0	0	9	5,152,120	0	0	0	0	4	106,174	0	

(注1) 「新法」とは、平成19年の法律改正(平成22年1月1日施行)前の船員保険法をいう。経過措置により新法に基づく職務上年金は全国健康保険協会より支給される。

(注2) 「追加給付」とは、毎月勤労統計調査に係る追加給付をいう。なお、特別支給金は含まない。